



LDB
EMPRESAS

CARAGUATATUBA
AGOSTO 2022



Prezados Senhores,

Este documento tem por objetivo apresentar as principais características e informações referente a sua carteira de investimentos, na intenção de ajudá-lo na tomada de decisão e acompanhamento da mesma.

As informações contidas neste documento se destinam somente à orientação de caráter geral e fornecimento de informações sobre o tema de interesse. Nossos estudos são baseados em informações disponíveis ao público, consideradas confiáveis na data de publicação. Dado que as opiniões nascem de julgamentos e estimativas, estão sujeitas a mudanças. Nossos relatórios não representam oferta de negociação de valores mobiliários ou outros instrumentos financeiros.

Informações adicionais sobre quaisquer empresas, valores mobiliários ou outros instrumentos financeiros podem ser obtidas mediante solicitação.

O presente relatório apresenta todas as informações e índices disponíveis até o dia 31.08.2022.

Não é permitido a divulgação e a utilização deste e de seu respectivo conteúdo por pessoas não autorizadas pela LDB CONSULTORIA FINANCEIRA.

Permanecemos à disposição para quaisquer esclarecimentos que se fizerem necessários e muito obrigado,

Equipe LDB Empresas.

EXTRATO CONSOLIDADO DE ATIVOS

Posição de Ativos e Enquadramento

RENDA FIXA

72,66%

Artigo 7º I, Alínea a (Títulos do Tesouro Nacional)

Emissor	Título Público	Volatilid. a.a. (%)	Rentab. Mês (%)	Rentab. Ano (%)	Valor (R\$)	% Carteira
TESOURO NACIONAL	NTN-B 150822 (6,920000%)	0,66	-0,07	7,91	0,00	0,00
TESOURO NACIONAL	NTN-B 150822 (6,550000%)	3,00	-0,09	1,61	0,00	0,00
TESOURO NACIONAL	NTN-B 150822 (10,250000%)	3,05	0,06	1,77	0,00	0,00
TESOURO NACIONAL	NTN-B 150822 (7,410000%)	3,01	-0,06	1,73	0,00	0,00
TESOURO NACIONAL	NTN-B 150523 (5,831000%)	2,95	-0,03	4,44	20.287.084,97	3,58
TESOURO NACIONAL	NTN-B 150523 (5,900000%)	2,95	-0,02	9,10	40.386.672,69	7,13
TESOURO NACIONAL	NTN-B 150525 (5,980000%)	4,13	0,03	0,03	10.000.859,06	1,77
TESOURO NACIONAL	NTN-B 150535 (5,560000%)	2,85	-0,05	7,30	16.358.291,71	2,89
TESOURO NACIONAL	NTN-B 150535 (5,821000%)	2,91	-0,03	6,29	19.105.047,23	3,37
TESOURO NACIONAL	NTN-B 150545 (5,710000%)	2,85	-0,04	6,95	31.209.107,07	5,51
TESOURO NACIONAL	NTN-B 150545 (5,760000%)	2,87	-0,04	6,75	10.375.450,87	1,83
TESOURO NACIONAL	NTN-B 150545 (5,781000%)	2,88	-0,03	6,59	10.357.680,16	1,83
TESOURO NACIONAL	NTN-B 150555 (5,815000%)	2,88	-0,03	6,29	10.331.844,19	1,82
TESOURO NACIONAL	NTN-B 150555 (5,850000%)	2,89	-0,03	2,79	9.989.799,86	1,76
TESOURO NACIONAL	NTN-B 150822 (6,090000%)	0,66	-0,11	9,12	0,00	0,00

EXTRATO CONSOLIDADO DE ATIVOS

Emissor	Título Público	Volatilid. a.a. (%)	Rentab. Mês (%)	Rentab. Ano (%)	Valor (R\$)	% Carteira
TESOURO NACIONAL	NTN-B 150824 (5,892000%)	2,99	-0,02	6,25	5.239.386,59	0,92
TESOURO NACIONAL	NTN-B 150824 (6,480000%)	4,25	0,05	0,05	20.007.079,08	3,53
TESOURO NACIONAL	NTN-B 150830 (5,708000%)	2,94	-0,04	6,55	10.352.065,66	1,83
TESOURO NACIONAL	NTN-B 150840 (5,650000%)	0,65	-0,05	7,25	880.572,01	0,16
TESOURO NACIONAL	NTN-B 150840 (5,770000%)	2,92	-0,04	6,58	10.358.119,07	1,83
TESOURO NACIONAL	NTN-B 150850 (5,713000%)	2,88	-0,04	7,04	10.406.972,73	1,84
TESOURO NACIONAL	NTN-B 150850 (5,780000%)	2,91	-0,03	3,44	10.055.557,89	1,78
TESOURO NACIONAL	NTN-B 150850 (5,815000%)	2,92	-0,03	6,29	10.331.316,27	1,82
TESOURO NACIONAL	NTN-B 150850 (5,916000%)	2,96	-0,02	6,02	3.706.806,72	0,65
TESOURO NACIONAL	NTN-B 150850 (5,920000%)	2,96	-0,02	2,19	9.927.974,79	1,75
Sub-total Artigo 7º I, Alínea a		0,64	-0,01	9,15	269.667.688,62	47,60

Artigo 7º I, Alínea b (Fundos 100% Títulos Públicos)

Gestor	Admin.	Ativo	Volatilid. a.a. (%)	Rentab. Mês (%)	Rentab. Ano (%)	Valor (R\$)	% Carteira	PL do Fundo	% Fundo
ITAU	ITAU	ITAÚ SOBERANO RENDA FIXA IRFM 1 FI	0,74	1,23	7,28	392.519,79	0,07	155.208.477,99	0,25
BB	BB	BB PREV RF IRF-M1 TÍTULOS PÚBLICOS FIC FI	0,75	1,20	7,22	11.142.776,47	1,97	5.854.200.005,45	0,19
SANTANDER	SANTANDER	SANTANDER RF IMA-B 5 PREMIUM FIC FI	2,62	-0,01	6,48	559.153,30	0,10	1.027.616.539,87	0,05
CAIXA DTVM	CEF	FI CAIXA BRASIL IDKA IPCA 2A TÍTULOS PÚBLICOS RF LP	2,82	-0,11	5,99	2.021.359,35	0,36	9.773.675.955,20	0,02
BB	BB	BB PREV RF VII	1,70	0,69	8,80	0,00	0,00	107.902.331,92	0,00
ITAU	ITAU	ITAU INSTITUCIONAL ALOCACAO DINAMICA RF FICFI	1,40	0,61	6,77	2.615.051,29	0,46	2.464.660.149,14	0,11
CAIXA DTVM	CEF	FIC DE FI CAIXA BRASIL GESTÃO ESTRATÉGICA RF	1,65	1,47	6,96	1.324.006,94	0,23	5.888.909.396,66	0,02
Sub-total Artigo 7º I, Alínea b			4,03	0,95	5,27	18.054.867,14	3,19		

EXTRATO CONSOLIDADO DE ATIVOS

Artigo 7º III, Alínea a (Fundos Renda Fixa)

Gestor	Admin.	Ativo	Volatilid. a.a. (%)	Rentab. Mês (%)	Rentab. Ano (%)	Valor (R\$)	% Carteira	PL do Fundo	% Fundo
ITAU	ITAU	ITAÚ RENDA FIXA IMA-B ATIVO	5,99	0,86	3,92	688.927,53	0,12	437.357.215,31	0,16
CAIXA DTVM	CEF	FI CAIXA BRASIL RENDA FIXA REFERENCIADO DI LP	0,18	1,19	7,93	94.284.371,17	16,64	14.286.717.843,06	0,66
ITAU	ITAU	ITAU INSTITUCIONAL RENDA FIXA REFERENCIADO DI FI	0,18	1,19	8,28	666.497,54	0,12	3.160.647.879,98	0,02
BB	BB	BB PREV RF REF DI LP PERFIL FIC FI	0,16	1,18	5,02	13.028.467,90	2,30	11.325.025.814,75	0,12
SANTANDER	SANTANDER	SANTANDER RENDA FIXA REFERENCIADO DI INSTITUCIONAL PREMIUM FIC FI	0,16	1,11	1,11	14.660.332,54	2,59	2.608.610.578,04	0,56
Sub-total Artigo 7º III, Alínea a			1,76	1,19	7,90	123.328.596,68	21,77		

Artigo 7º V, Alínea a (FIDC Cota Sênior)

Gestor	Admin.	Ativo	Volatilid. a.a. (%)	Rentab. Mês (%)	Rentab. Ano (%)	Valor (R\$)	% Carteira	PL do Fundo	% Fundo
VILA RICA	BRL DTVM	FIDC ITALIA SENIOR	25,98	0,42	28,77	559.890,23	0,10	22.006.819,98	2,54
Sub-total Artigo 7º V, Alínea a			25,98	0,42	28,77	559.890,23	0,10		
Renda Fixa			3,10	0,31	6,87	411.611.042,67	72,66		

EXTRATO CONSOLIDADO DE ATIVOS

RENDA VARIÁVEL

12,98%

Artigo 8º I (Fundos de Ações)

Gestor	Admin.	Ativo	Volatilid. a.a. (%)	Rentab. Mês (%)	Rentab. Ano (%)	Valor (R\$)	% Carteira	PL do Fundo	% Fundo
BB	BB	BB AÇÕES DIVIDENDOS	18,44	5,63	8,54	1.466.956,62	0,26	649.858.110,32	0,23
BRAM	BEM	BRADESCO FI EM ACOES MID SMALL CAPS	25,19	6,88	-1,45	5.974.590,17	1,05	1.029.772.402,46	0,58
ITAU	ITAU	ITAU FOF RPI ACOES IBOVESPA ATIVO FICFI	20,21	6,35	5,45	743.698,43	0,13	472.113.775,28	0,16
BB	BB	BB AÇÕES GOVERNANÇA FI	20,60	6,58	3,72	23.458.890,87	4,14	890.869.419,69	2,63
CAIXA DTVM	CEF	FIC FI EM AÇÕES CAIXA EXPERT VINCI VALOR RPPS	19,95	5,31	7,98	7.303.094,36	1,29	685.778.968,24	1,06
CAIXA DTVM	CEF	FIC FIA CAIXA EXPERT VINCI VALOR DIVIDENDOS RPPS	17,89	3,55	8,46	13.476.420,79	2,38	940.524.529,84	1,43
ITAU	ITAU	ITAU ACOES DUNAMIS FIC	18,89	6,54	3,13	5.968.388,05	1,05	2.019.893.410,51	0,30
BRAM	BEM	BRADESCO F I A SELECTION	21,50	8,60	9,65	5.428.076,95	0,96	505.794.186,64	1,07
ITAU	ITAU	ITAÚ AÇÕES MOMENTO 30 II FIC DE FI	22,24	6,84	4,10	9.719.078,60	1,72	259.255.756,14	3,75
Sub-total Artigo 8º I			18,13	6,11	5,12	73.539.194,84	12,98		
Renda Variável			18,15	6,11	5,12	73.539.194,84	12,98		

EXTRATO CONSOLIDADO DE ATIVOS

INVESTIMENTOS NO EXTERIOR

6,69%

Artigo 9º II (Fundos de Investimento no Exterior)

Gestor	Admin.	Ativo	Volatilid. a.a. (%)	Rentab. Mês (%)	Rentab. Ano (%)	Valor (R\$)	% Carteira	PL do Fundo	% Fundo
SANTANDER	SANTANDER	SANTANDER FI GLOBAL EQUITIES MULT INVESTIMENTO NO EXTERIOR	18,76	-3,13	-27,46	1.160.171,80	0,20	1.101.201.361,14	0,11
SANTANDER	SANTANDER	SANTANDER GO GLOBAL EQUITY ESG REAIS MULT IE FI	21,24	-4,11	-13,92	1.436.924,32	0,25	513.100.951,41	0,28
Sub-total Artigo 9º II			18,21	-3,68	-20,55	2.597.096,12	0,46		

Artigo 9º III (Ações - BDR Nível I)

Gestor	Admin.	Ativo	Volatilid. a.a. (%)	Rentab. Mês (%)	Rentab. Ano (%)	Valor (R\$)	% Carteira	PL do Fundo	% Fundo
CAIXA DTVM	CEF	FIA CAIXA INSTITUCIONAL BDR NÍVEL I	22,38	-3,92	-25,19	35.274.697,89	6,23	2.252.028.422,82	1,57
Sub-total Artigo 9º III			22,38	-3,92	-25,19	35.274.697,89	6,23		

Investimentos no Exterior			21,82	-3,90	-24,89	37.871.794,01	6,69		
----------------------------------	--	--	--------------	--------------	---------------	----------------------	-------------	--	--

EXTRATO CONSOLIDADO DE ATIVOS

INVESTIMENTOS ESTRUTURADOS

7,67%

Artigo 10º I (Fundos Multimercados)

Gestor	Admin.	Ativo	Volatilid. a.a. (%)	Rentab. Mês (%)	Rentab. Ano (%)	Valor (R\$)	% Carteira	PL do Fundo	% Fundo
ITAU	ITAU	ITAU PRIVATE MULTIMERCADO SP500 BRL FICFI	21,09	-3,21	-12,18	43.448.618,80	7,67	1.348.641.178,12	3,22
Sub-total Artigo 10º I			21,09	-3,21	-12,18	43.448.618,80	7,67		
Investimentos Estruturados			23,67	-3,21	-12,18	43.448.618,80	7,67		
Total			5,88	0,51	1,83	566.470.650,32	100,00		

EXTRATO CONSOLIDADO DE ATIVOS

Enquadramento da Carteira

Artigo	Tipo de Ativo	Valor(R\$)	% Carteira	Política de Investimentos			Pró-Gestão Nível 1	
				Mínimo	Objetivo	Máximo	ALM	Limite Legal
Renda Fixa								
Artigo 7º I, Alínea a	Títulos do Tesouro Nacional	269.667.688,62	47,60	0,00	50,00	100,00	0,00	100,00
Artigo 7º I, Alínea b	Fundos 100% Títulos Públicos	18.054.867,14	3,19	0,00	10,00	100,00	0,00	100,00
Artigo 7º III, Alínea a	Fundos Renda Fixa	123.328.596,68	21,77	0,00	14,25	65,00	0,00	65,00
Artigo 7º V, Alínea a	FIDC Cota Sênior	559.890,23	0,10	0,00	0,25	5,00	0,00	5,00
	Total Renda Fixa	411.611.042,67	72,66					100,00
Renda Variável								
Artigo 8º I	Fundos de Ações	73.539.194,84	12,98	0,00	5,50	35,00	0,00	35,00
	Total Renda Variável	73.539.194,84	12,98					35,00
Investimentos no Exterior								
Artigo 9º II	Fundos de Investimento no Exterior	2.597.096,12	0,46	0,00	1,96	10,00	0,00	10,00
Artigo 9º III	Ações - BDR Nível I	35.274.697,89	6,23	0,00	7,04	10,00	0,00	10,00
	Total Investimentos no Exterior	37.871.794,01	6,69					10,00
Investimentos Estruturados								
Artigo 10º I	Fundos Multimercados	43.448.618,80	7,67	0,00	9,00	10,00	0,00	10,00
	Total Investimentos Estruturados	43.448.618,80	7,67					15,00
Total		566.470.650,32	100,00					

EXTRATO CONSOLIDADO DE ATIVOS

Rentabilidades por Artigo

Estratégia Indexador	No Mês	No Ano	3 meses	6 meses	12 meses	No Mês(R\$)	No Ano(R\$)
Artigo 7º I, Alínea a % do CDI	-0,01 -0,77	9,15 118,32	1,54 47,23	6,70 108,83		-83.727,90	17.254.468,78
Artigo 7º I, Alínea b % do CDI	0,95 81,34	5,27 68,15	1,20 36,88	5,27 85,57	5,72 56,06	204.220,83	4.547.284,84
Artigo 7º III, Alínea a % do CDI	1,19 101,83	7,90 102,14	3,17 97,49	7,42 120,49		1.070.756,14	3.739.948,01
Artigo 7º V, Alínea a % do CDI	0,42 35,77	28,77 371,86	0,73 22,58	28,86 468,70		2.328,51	265.104,58
Artigo 8º I Var. IBOVESPA p.p.	6,11 -0,05	5,12 0,64	-0,95 0,69	-1,52 1,68		5.040.008,44	4.263.377,34
Artigo 9º II % do CDI	-3,68 -314,82	-20,55 -265,60	-0,50 -15,36	-9,50 -154,32		-99.108,78	-671.589,20
Artigo 9º III % do CDI	-3,92 -335,31	-25,19 -325,67	4,51 138,79	-10,76 -174,83	-16,57 -162,40	-1.437.316,72	-11.879.207,00
Artigo 10º I % do CDI	-3,21 -274,66	-12,18 -157,48	-1,74 -53,49	-5,21 -84,63		-1.439.499,91	-6.027.391,16
CARAGUATATUBA (Total)						3.257.660,61	11.491.996,19

RESULTADO POR ATIVO

Artigo 7º I, Alínea a (Títulos do Tesouro Nacional)

Ativo	Saldo Anterior	Aplicações	Resgates	Amortização	Saldo	Resultado Financ. Mês (R\$)	Resultado Financ. Ano (R\$)
NTN-B 150523 (5,831000%)	20.293.173,45	0,00	0,00	0,00	20.287.084,97	-6.088,48	876.250,82
NTN-B 150523 (5,900000%)	40.396.389,28	0,00	0,00	0,00	40.386.672,69	-9.716,59	3.443.006,30
NTN-B 150525 (5,980000%)	0,00	9.997.528,06	0,00	0,00	10.000.859,06	3.331,00	3.331,00
NTN-B 150535 (5,560000%)	16.367.031,69	0,00	0,00	0,00	16.358.291,71	-8.739,98	1.135.023,23
NTN-B 150535 (5,821000%)	19.110.942,16	0,00	0,00	0,00	19.105.047,23	-5.894,93	1.152.708,24
NTN-B 150545 (5,710000%)	31.221.755,35	0,00	0,00	0,00	31.209.107,07	-12.648,28	2.070.023,80
NTN-B 150545 (5,760000%)	10.379.209,09	0,00	0,00	0,00	10.375.450,87	-3.758,22	669.303,73
NTN-B 150545 (5,781000%)	10.361.238,51	0,00	0,00	0,00	10.357.680,16	-3.558,35	652.711,09
NTN-B 150555 (5,815000%)	10.335.091,11	0,00	0,00	0,00	10.331.844,19	-3.246,92	622.964,99

EXTRATO CONSOLIDADO DE ATIVOS

Ativo	Saldo Anterior	Aplicações	Resgates	Amortização	Saldo	Resultado Financ. Mês (R\$)	Resultado Financ. Ano (R\$)
NTN-B 150555 (5,850000%)	9.992.614,49	0,00	0,00	0,00	9.989.799,86	-2.814,63	273.559,96
NTN-B 150822 (10,250000%)	32.546.335,76	0,00	-32.565.556,96	0,00	0,00	19.221,20	566.402,09
NTN-B 150822 (6,090000%)	16.372.145,85	0,00	-16.354.328,67	0,00	0,00	-17.817,18	1.373.861,00
NTN-B 150822 (6,550000%)	6.101.558,52	0,00	-6.096.076,01	0,00	0,00	-5.482,51	96.696,95
NTN-B 150822 (6,920000%)	4.091.645,42	0,00	-4.088.582,16	0,00	0,00	-3.063,26	299.979,89
NTN-B 150822 (7,410000%)	12.194.783,04	0,00	-12.188.063,44	0,00	0,00	-6.719,60	207.608,94
NTN-B 150824 (5,892000%)	5.395.247,04	0,00	0,00	154.381,12	5.239.386,59	-1.479,33	316.982,85
NTN-B 150824 (6,480000%)	0,00	19.997.803,05	0,00	0,00	20.007.079,08	9.276,03	9.276,03
NTN-B 150830 (5,708000%)	10.656.605,53	0,00	0,00	299.957,24	10.352.065,66	-4.582,63	654.568,24
NTN-B 150840 (5,650000%)	906.012,50	0,00	0,00	25.006,22	880.572,01	-434,27	61.240,66
NTN-B 150840 (5,770000%)	10.660.103,10	0,00	0,00	297.961,44	10.358.119,07	-4.022,59	657.790,57
NTN-B 150850 (5,713000%)	10.706.666,28	0,00	0,00	295.143,84	10.406.972,73	-4.549,71	703.503,76
NTN-B 150850 (5,780000%)	10.347.126,67	0,00	0,00	287.747,63	10.055.557,89	-3.821,15	343.990,58
NTN-B 150850 (5,815000%)	10.631.946,89	0,00	0,00	297.022,24	10.331.316,27	-3.608,38	628.508,68
NTN-B 150850 (5,916000%)	3.815.782,69	0,00	0,00	108.008,09	3.706.806,72	-967,88	216.521,54
NTN-B 150850 (5,920000%)	10.220.024,68	0,00	0,00	289.508,63	9.927.974,79	-2.541,26	218.653,84
					269.667.688,62	0,00	0,00

Artigo 7º I, Alínea b (Fundos 100% Títulos Públicos)

Ativo	Saldo Anterior	Aplicações	Resgates	Amortização	Saldo	Resultado Financ. Mês (R\$)	Resultado Financ. Ano (R\$)
BB PREV RF IRF-M1 TÍTULOS PÚBLICOS FIC FI	11.010.184,12	0,00	0,00	0,00	11.142.776,47	132.592,35	767.347,28
BB PREV RF VII	502.173,83	0,00	-505.637,21	0,00	0,00	3.463,38	41.071,23
FI CAIXA BRASIL IDKA IPCA 2A TÍTULOS PÚBLICOS RF LP	38.003.633,43	0,00	-36.000.001,23	0,00	2.021.359,35	17.727,15	1.282.776,74
FIC DE FI CAIXA BRASIL GESTÃO ESTRATÉGICA RF	1.304.792,42	0,00	0,00	0,00	1.324.006,94	19.214,52	709.631,60
ITAU INSTITUCIONAL ALOCACAO DINAMICA RF FICFI	2.599.195,60	0,00	0,00	0,00	2.615.051,29	15.855,69	165.740,83
ITAÚ SOBERANO RENDA FIXA IRFM 1 FI	386.941,90	801,16	0,00	0,00	392.519,79	4.776,73	26.431,40
SANTANDER RF IMA-B 5 PREMIUM FIC FI	15.048.562,29	0,00	-14.500.000,00	0,00	559.153,30	10.591,01	529.672,09
					18.054.867,14	0,00	0,00

Artigo 7º III, Alínea a (Fundos Renda Fixa)

EXTRATO CONSOLIDADO DE ATIVOS

Ativo	Saldo Anterior	Aplicações	Resgates	Amortização	Saldo	Resultado Financ. Mês (R\$)	Resultado Financ. Ano (R\$)
BB PREV RF REF DI LP PERFIL FIC FI	10.883.485,65	2.006.066,77	0,00	0,00	13.028.467,90	138.915,48	535.150,64
FI CAIXA BRASIL RENDA FIXA REFERENCIADO DI LP	12.826.610,19	84.175.211,00	-3.475.233,77	0,00	94.284.371,17	757.783,75	1.988.189,94
ITAU INSTITUCIONAL RENDA FIXA REFERENCIADO DI FI	656.769,37	1.907,55	0,00	0,00	666.497,54	7.820,62	87.997,26
ITAÚ RENDA FIXA IMA-B ATIVO	683.023,78	0,00	0,00	0,00	688.927,53	5.903,75	968.277,63
SANTANDER RENDA FIXA REFERENCIADO DI INSTITUCIONAL PREMIUM FIC FI	0,00	14.500.000,00	0,00	0,00	14.660.332,54	160.332,54	160.332,54
					123.328.596,68	0,00	0,00

Artigo 7º V, Alínea a (FIDC Cota Sênior)

Ativo	Saldo Anterior	Aplicações	Resgates	Amortização	Saldo	Resultado Financ. Mês (R\$)	Resultado Financ. Ano (R\$)
FIDC ITALIA SENIOR	557.561,72	0,00	0,00	0,00	559.890,23	2.328,51	265.104,58
					559.890,23	0,00	0,00

Artigo 8º I (Fundos de Ações)

Ativo	Saldo Anterior	Aplicações	Resgates	Amortização	Saldo	Resultado Financ. Mês (R\$)	Resultado Financ. Ano (R\$)
BB AÇÕES DIVIDENDOS	1.388.786,27	0,00	0,00	0,00	1.466.956,62	78.170,35	115.378,69
BB AÇÕES GOVERNANÇA FI	22.011.308,00	0,00	0,00	0,00	23.458.890,87	1.447.582,87	841.542,00
BRADERCO F I A SELECTION	4.998.366,04	0,00	0,00	0,00	5.428.076,95	429.710,91	477.901,25
BRADERCO FI EM ACOES MID SMALL CAPS	5.589.898,63	0,00	0,00	0,00	5.974.590,17	384.691,54	-87.650,54
FIC FI EM AÇÕES CAIXA EXPERT VINCI VALOR RPPS	6.934.865,36	0,00	0,00	0,00	7.303.094,36	368.229,00	539.669,62
FIC FIA CAIXA EXPERT VINCI VALOR DIVIDENDOS RPPS	13.013.835,08	0,00	0,00	0,00	13.476.420,79	462.585,71	1.050.715,34
ITAU ACOES DUNAMIS FIC	5.602.115,77	0,00	0,00	0,00	5.968.388,05	366.272,28	181.288,30
ITAU FOF RPI ACOES IBOVESPA ATIVO FICFI	13.862.733,62	0,00	-14.000.000,00	0,00	743.698,43	880.964,81	761.426,68
ITAÚ AÇÕES MOMENTO 30 II FIC DE FI	9.097.277,63	0,00	0,00	0,00	9.719.078,60	621.800,97	383.106,00
					73.539.194,84	0,00	0,00

Artigo 9º II (Fundos de Investimento no Exterior)

Ativo	Saldo Anterior	Aplicações	Resgates	Amortização	Saldo	Resultado Financ. Mês (R\$)	Resultado Financ. Ano (R\$)
SANTANDER FI GLOBAL EQUITIES MULT INVESTIMENTO NO	1.197.682,42	0,00	0,00	0,00	1.160.171,80	-37.510,62	-439.258,27

EXTRATO CONSOLIDADO DE ATIVOS

Ativo	Saldo Anterior	Aplicações	Resgates	Amortização	Saldo	Resultado Financ. Mês (R\$)	Resultado Financ. Ano (R\$)
EXTERIOR							
SANTANDER GO GLOBAL EQUITY ESG REAIS MULT IE FI	1.498.522,48	0,00	0,00	0,00	1.436.924,32	-61.598,16	-232.330,93
					2.597.096,12	0,00	0,00
Artigo 9º III (Ações - BDR Nível I)							
Ativo	Saldo Anterior	Aplicações	Resgates	Amortização	Saldo	Resultado Financ. Mês (R\$)	Resultado Financ. Ano (R\$)
FIA CAIXA INSTITUCIONAL BDR NÍVEL I	36.712.014,61	0,00	0,00	0,00	35.274.697,89	-1.437.316,72	-11.879.207,00
					35.274.697,89	0,00	0,00
Artigo 10º I (Fundos Multimercados)							
Ativo	Saldo Anterior	Aplicações	Resgates	Amortização	Saldo	Resultado Financ. Mês (R\$)	Resultado Financ. Ano (R\$)
ITAU PRIVATE MULTIMERCADO SP500 BRL FICFI	44.888.118,71	0,00	0,00	0,00	43.448.618,80	-1.439.499,91	-6.027.391,16
					43.448.618,80	0,00	0,00

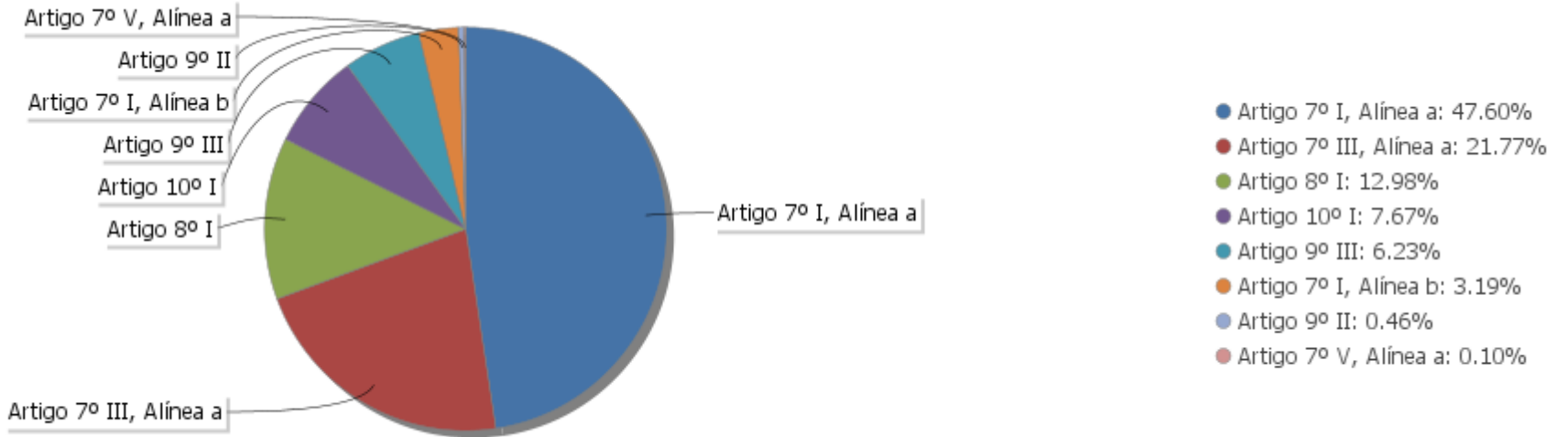
EXTRATO CONSOLIDADO DE ATIVOS

Análise de Liquidez

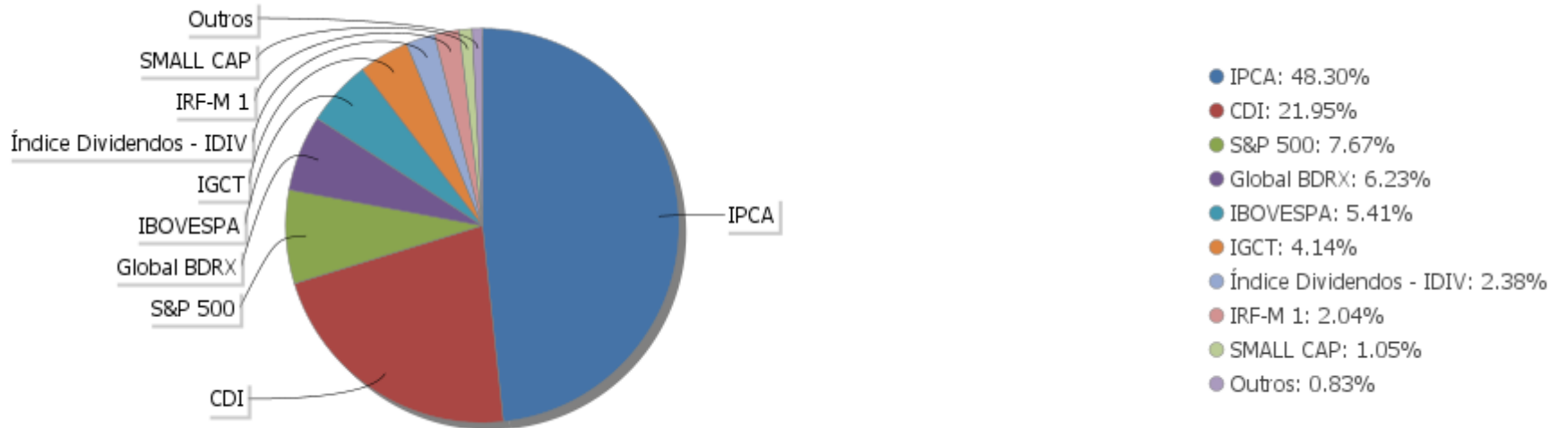
Período	Valor (R\$)	(%)	Valor Acumulado (R\$)	(%) Acum.
de 0 a 30 dias	259.776.089,67	45,86	259.776.089,67	45,86
de 31 a 365 dias	97.700.629,69	17,25	357.476.719,36	63,11
acima de 365 dias	208.993.930,96	36,89	566.470.650,32	100,00

EXTRATO CONSOLIDADO DE ATIVOS

Alocação por Artigo

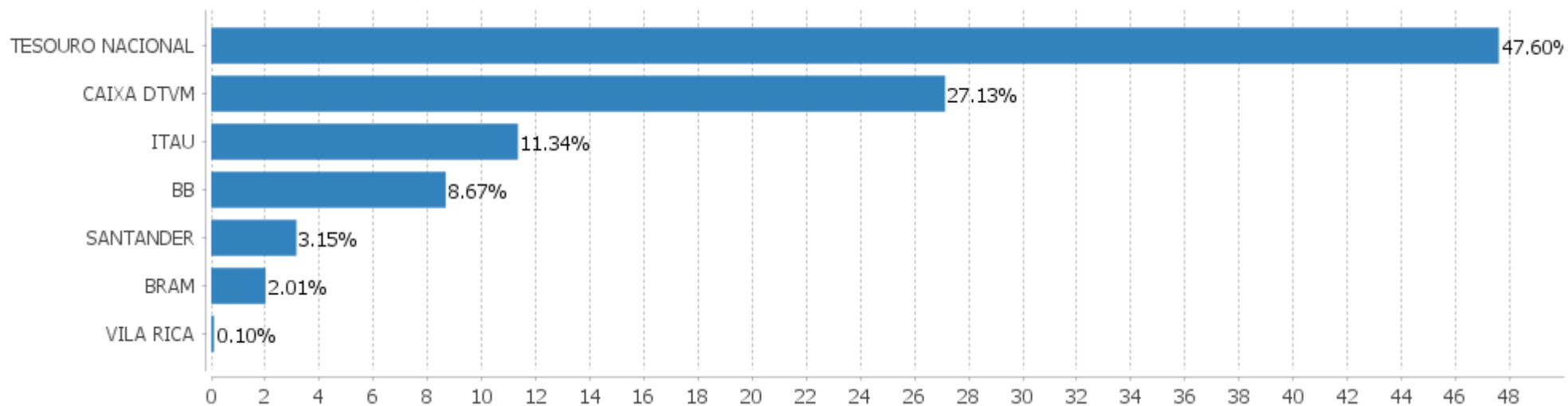


Alocação Por Estratégia



EXTRATO CONSOLIDADO DE ATIVOS

Alocação por Gestor



EXTRATO CONSOLIDADO DE ATIVOS

Rentabilidades da Carteira versus Meta Atuarial

Ano	Jan	Fev	Mar	Abr	Mai	Jun	Jul	Ago	Set	Out	Nov	Dez	Rent. Ano
2022	-0,53	-0,27	2,35	-1,70	1,01	-1,73	2,27	0,51					1,83
IPCA + 4,99%	0,95	1,38	2,05	1,43	0,90	1,08	-0,28	0,08					7,84
p.p. indexador	-1,48	-1,65	0,30	-3,13	0,11	-2,81	2,54	0,42					-6,01
2021	-0,94	-1,45	0,38	1,02	1,49	0,37	-0,80	-0,98	-1,64	-1,55	1,37	1,32	-1,47
IPCA + 5,46%	0,67	1,24	1,42	0,73	1,28	0,98	1,43	1,34	1,61	1,68	1,38	1,22	16,05
p.p. indexador	-1,61	-2,69	-1,04	0,29	0,21	-0,60	-2,23	-2,32	-3,25	-3,23	-0,00	0,10	-17,51
2020	0,26	-1,20	-8,82	2,26	2,04	2,60	3,94	-1,32	-1,68	-0,06	3,29	4,43	5,12
IPCA + 5,89%	0,71	0,66	0,57	0,14	0,07	0,74	0,89	0,72	1,12	1,34	1,35	1,86	10,65
p.p. indexador	-0,45	-1,86	-9,40	2,11	1,97	1,86	3,06	-2,04	-2,80	-1,40	1,94	2,58	-5,52
2019	1,51	0,37	0,41	0,94	1,99	2,58	1,16	0,11	1,85	2,11	-0,78	2,17	15,34
IPCA + 6,00%	0,83	0,90	1,19	1,06	0,64	0,45	0,72	0,62	0,45	0,63	0,98	1,64	10,59
p.p. indexador	0,68	-0,53	-0,78	-0,12	1,35	2,13	0,44	-0,51	1,40	1,47	-1,75	0,52	4,75

Performance Sobre a Meta Atuarial

Relatório

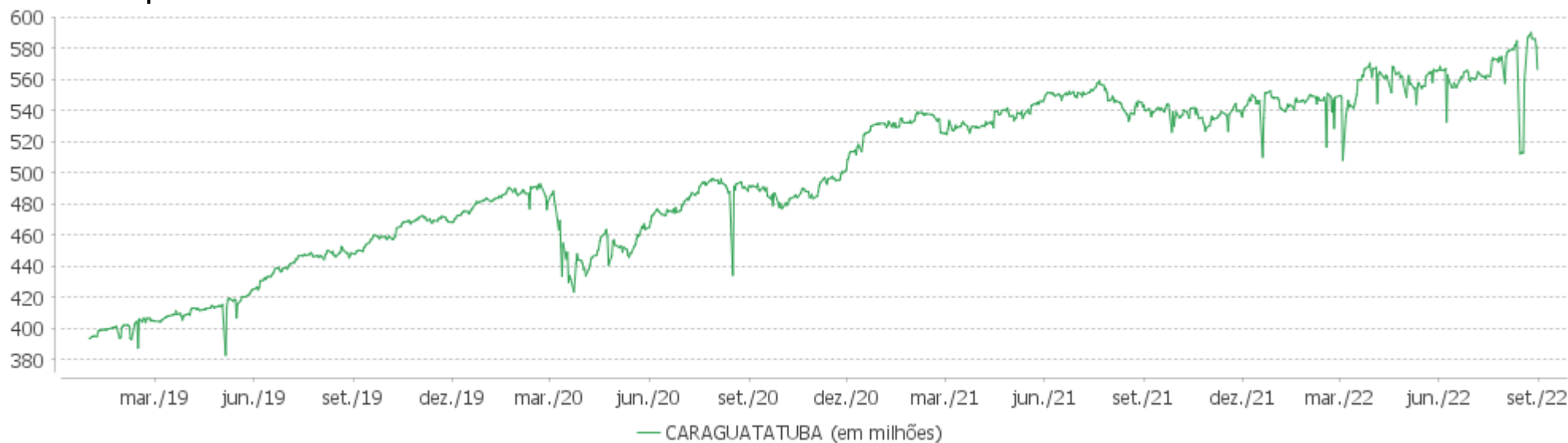
	Quantidade	Perc. (%)	Período	Carteira	Meta Atuarial	p.p. Indx.	Volatilidade Anual
Meses acima - Meta Atuarial	20	45,45	03 meses	1,01	0,88	0,12	5,01
Meses abaixo - Meta Atuarial	24	54,55	06 meses	2,65	5,37	-2,72	5,84
			12 meses	1,28	14,32	-13,04	5,88
			24 meses	6,35	32,39	-26,04	5,87
			36 meses	11,19	43,65	-32,47	8,71
Maior rentabilidade da Carteira	4,43	2020-12	Desde 31/12/2018	21,65	53,13	-31,48	8,01
Menor rentabilidade da Carteira	-8,82	2020-03					

EXTRATO CONSOLIDADO DE ATIVOS

Evolução

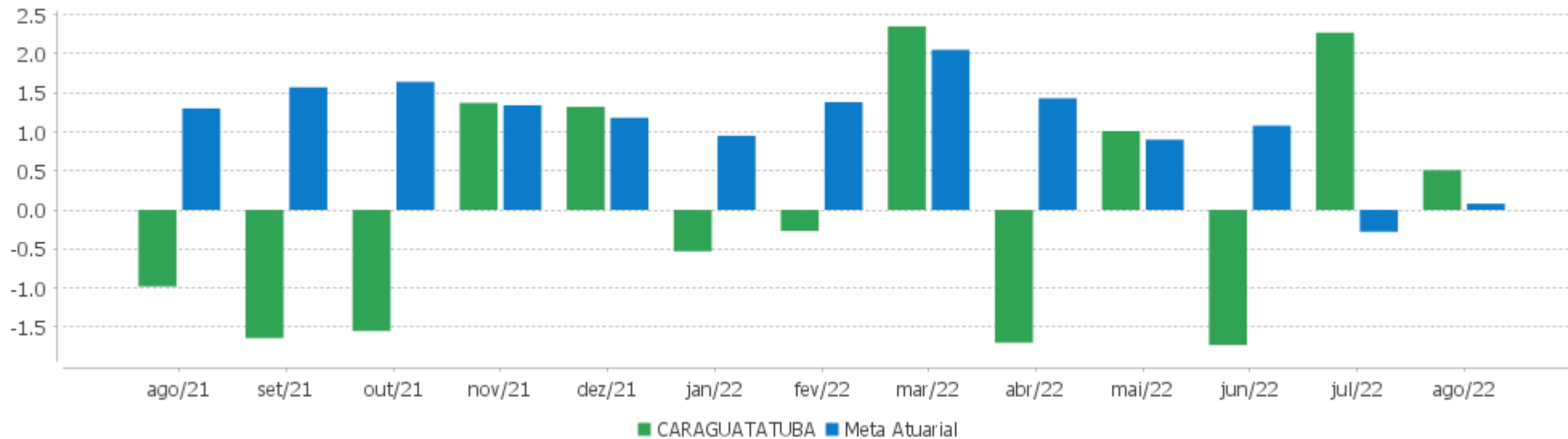


Patrimônio Líquido



EXTRATO CONSOLIDADO DE ATIVOS

Rentabilidades Mensais - 12 últimos meses



EXTRATO CONSOLIDADO DE ATIVOS

Performance dos Fundos

Fundo Variação da Estratégia	No Mês	No Ano	3 meses	6 meses	12 meses	24 meses	36 meses
NTN-B 150535 (5,560000%) Var. IPCA p.p.	-0,05 0,31	8,86 4,47	1,39 1,76	6,47 3,68	12,39 3,67	22,56 3,30	25,23 3,07
NTN-B 150840 (5,650000%) Var. IPCA p.p.	-0,05 0,31	8,92 4,53	1,41 1,78	6,52 3,73	15,68 6,95	26,23 6,98	29,08 6,92
NTN-B 150822 (6,920000%) Var. IPCA p.p.	-0,07 0,29	9,64 5,25	1,58 1,95	7,02 4,23	16,91 8,18	28,73 9,48	32,76 10,60
NTN-B 150830 (5,708000%) Var. IPCA p.p.	-0,04 0,32	5,90 1,50	1,42 1,80	6,55 3,76	12,49 3,76	22,68 3,43	25,38 3,22
NTN-B 150840 (5,770000%) Var. IPCA p.p.	-0,04 0,32	5,96 1,57	1,44 1,81	6,58 3,79	12,57 3,85	22,89 3,64	25,71 3,55
NTN-B 150850 (5,920000%) Var. IPCA p.p.	-0,02 0,34	5,99 1,60	1,47 1,85	6,63 3,84	12,66 3,93	23,06 3,81	25,95 3,79
NTN-B 150535 (5,821000%) Var. IPCA p.p.	-0,03 0,33	9,04 4,65	1,45 1,82	6,61 3,81	12,60 3,87	22,91 3,66	25,73 3,57
NTN-B 150523 (5,831000%) Var. IPCA p.p.	-0,03 0,33	9,05 4,66	1,45 1,83	6,61 3,82	12,56 3,83	22,79 3,53	25,51 3,35
NTN-B 150545 (5,781000%) Var. IPCA p.p.	-0,03 0,33	9,01 4,62	1,44 1,81	6,59 3,79	12,59 3,86	22,94 3,69	25,78 3,62
NTN-B 150822 (6,550000%) Var. IPCA p.p.	-0,09 0,27	6,26 1,87	1,51 1,88	6,85 4,06	13,17 4,44	24,21 4,96	27,71 5,55
NTN-B 150824 (5,892000%) Var. IPCA p.p.	-0,02 0,34	5,97 1,58	1,47 1,84	6,64 3,85	12,63 3,90	22,92 3,67	25,72 3,56
NTN-B 150555 (5,850000%) Var. IPCA p.p.	-0,03 0,33	9,03 4,64	1,46 1,83	6,59 3,80	12,62 3,89	23,01 3,76	25,89 3,73
NTN-B 150523 (5,900000%) Var. IPCA p.p.	-0,02 0,34	9,10 4,70	1,47 1,84	6,65 3,85	12,63 3,90	22,93 3,68	25,73 3,57
NTN-B 150850 (5,916000%) Var. IPCA p.p.	-0,02 0,34	6,02 1,62	1,47 1,85	6,66 3,86	12,69 3,96	23,09 3,84	25,98 3,82
NTN-B 150850 (5,713000%) Var. IPCA p.p.	-0,04 0,32	5,96 1,57	1,42 1,80	6,55 3,76	12,56 3,83	22,90 3,65	25,74 3,59
NTN-B 150850 (5,815000%) Var. IPCA p.p.	-0,03 0,33	5,99 1,60	1,45 1,82	6,60 3,81	12,62 3,89	23,00 3,74	25,86 3,70
NTN-B 150545 (5,760000%)	-0,04	9,00	1,43	6,58	12,58	22,92	25,75

EXTRATO CONSOLIDADO DE ATIVOS

Fundo Variação da Estratégia	No Mês	No Ano	3 meses	6 meses	12 meses	24 meses	36 meses
Var. IPCA p.p.	0,32	4,61	1,81	3,78	3,85	3,66	3,59
NTN-B 150822 (10,250000%) Var. IPCA p.p.	0,06 0,42	8,48 4,08	2,24 2,61	8,54 5,75	16,85 8,13	32,37 13,12	40,21 18,05
NTN-B 150525 (5,980000%) Var. IPCA p.p.	-0,01 0,35	6,03 1,64	1,50 1,87	3,64 0,85	9,49 0,77	19,59 0,34	22,39 0,23
NTN-B 150824 (6,480000%) Var. IPCA p.p.	-2,86 -2,50	3,25 -1,14	-1,32 -0,95	3,86 1,06	9,94 1,21	20,54 1,29	23,82 1,66
NTN-B 150555 (5,815000%) Var. IPCA p.p.	-0,03 0,33	9,04 4,65	1,45 1,82	6,60 3,81	12,63 3,90	23,01 3,76	25,89 3,73
NTN-B 150850 (5,780000%) Var. IPCA p.p.	-0,03 0,33	5,98 1,59	1,44 1,81	6,59 3,79	12,60 3,87	22,96 3,71	25,82 3,66
NTN-B 150822 (6,090000%) Var. IPCA p.p.	-0,11 0,25	9,12 4,72	1,41 1,79	6,64 3,84	16,04 7,32	26,86 7,61	29,94 7,78
NTN-B 150545 (5,710000%) Var. IPCA p.p.	-0,04 0,32	8,97 4,57	1,42 1,80	6,55 3,76	12,54 3,82	22,86 3,61	25,68 3,53
NTN-B 150822 (7,410000%) Var. IPCA p.p.	-0,06 0,30	6,78 2,39	1,68 2,05	7,25 4,45	14,03 5,30	26,09 6,84	30,56 8,40
ITAÚ SOBERANO RENDA FIXA IRFM 1 FI Var. IRF-M 1 p.p.	1,23 0,00	7,28 -0,12	3,19 -0,06	5,80 -0,14	8,87 -0,18	11,00 -0,49	16,38 -0,74
SANTANDER RF IMA-B 5 PREMIUM FIC FI Var. IMA-B 5 p.p.	-0,01 -0,01	6,48 -0,14	0,31 -0,04	5,28 -0,10	9,66 -0,22	14,64 -0,48	25,00 -0,75
BB PREV RF VII Var. IMA-B TOTAL p.p.	1,19 0,09	9,35 4,77	2,34 2,49	7,52 2,75	12,78 7,24	20,13 11,14	27,40 11,18
BB PREV RF IRF-M1 TÍTULOS PÚBLICOS FIC FI Var. IRF-M 1 p.p.	1,20 -0,03	7,22 -0,18	3,20 -0,05	5,79 -0,15	8,79 -0,25	10,79 -0,69	16,07 -1,05
FIC DE FI CAIXA BRASIL GESTÃO ESTRATÉGICA RF Var. IPCA p.p.	1,47 1,83	6,96 2,57	2,51 2,88	5,40 2,61	8,49 -0,24	8,48 -10,77	18,47 -3,69
FI CAIXA BRASIL IDKA IPCA 2A TÍTULOS PÚBLICOS RF LP Var. IDKA 2 p.p.	-0,11 0,25	5,99 -0,29	-0,18 -0,11	4,77 -0,14	9,08 -0,34	14,35 -0,63	24,46 -1,68
ITAÚ INSTITUCIONAL ALOCAÇÃO DINÂMICA RF FICFI Var. IPCA p.p.	0,61 0,97	6,77 2,37	2,21 2,59	5,23 2,44	9,98 1,25	11,78 -7,48	17,08 -5,08
FIDC ITALIA SENIOR % do CDI	0,42 35,77	28,77 371,86	0,73 22,58	28,86 468,70	37,87 371,25	72,44 549,70	2.204,18 12.548,38
ITAÚ INSTITUCIONAL RENDA FIXA REFERENCIADO DI FI % do CDI	1,19 101,98	8,28 107,05	3,37 103,80	6,35 103,10	11,05 108,35	14,45 109,67	18,47 105,18
ITAÚ RENDA FIXA IMA-B ATIVO	0,86	3,92	-0,90	4,28	4,58	7,85	16,71

EXTRATO CONSOLIDADO DE ATIVOS

Fundo Variação da Estratégia	No Mês	No Ano	3 meses	6 meses	12 meses	24 meses	36 meses
Var. IMA-B TOTAL p.p.	-0,24	-0,66	-0,75	-0,50	-0,96	-1,14	0,48
BB PREV RF REF DI LP PERFIL FIC FI % do CDI	1,18 101,35	7,90 102,10	3,28 100,92	6,21 100,89	10,49 102,80	13,56 102,88	17,44 99,27
FI CAIXA BRASIL RENDA FIXA REFERENCIADO DI LP % do CDI	1,19 101,68	7,93 102,46	3,29 101,22	6,21 100,92	10,55 103,42	13,60 103,23	17,42 99,18
SANTANDER RENDA FIXA REFERENCIADO DI INSTITUCIONAL PREMIUM FIC FI % do CDI	1,21 103,41	8,09 104,55	3,35 103,08	6,36 103,31	10,86 106,44	14,25 108,17	17,70 100,75
BRADESCO F I A SELECTION Var. IBOVESPA p.p.	8,60 2,43	9,65 5,17	2,54 4,18	4,73 7,93	-8,09 -0,30	6,00 -4,22	-4,55 -12,84
FIC FI EM AÇÕES CAIXA EXPERT VINCI VALOR RPPS Var. IBOVESPA p.p.	5,31 -0,85	7,98 3,50	-1,49 0,16	-2,31 0,89	-6,76 1,04	7,58 -2,63	12,35 4,05
ITAU ACOES DUNAMIS FIC Var. IBOVESPA p.p.	6,54 0,37	3,13 -1,35	0,39 2,03	3,02 6,21	-11,29 -3,50	7,56 -2,66	4,72 -3,57
ITAU FOF RPI ACOES IBOVESPA ATIVO FICFI Var. IBOVESPA p.p.	6,35 0,19	5,45 0,96	0,41 2,05	-2,00 1,20	-10,37 -2,57	2,36 -7,86	3,36 -4,94
ITAU AÇÕES MOMENTO 30 II FIC DE FI Var. IBOVESPA p.p.	6,84 0,67	4,10 -0,38	1,51 3,15	-2,61 0,59			
FIC FIA CAIXA EXPERT VINCI VALOR DIVIDENDOS RPPS Var. Índice Dividendos - IDIV p.p.	3,55 -0,71	8,46 -2,75	-2,64 -0,06	0,38 -5,55	-2,12 -6,40	15,39 -9,12	14,08 -5,90
BB AÇÕES GOVERNANÇA FI Var. IGCT p.p.	6,58 -0,14	3,72 -0,73	-1,83 -0,17	-3,56 -0,41	-9,46 -0,90	8,39 -2,09	7,97 -3,19
BB AÇÕES DIVIDENDOS Var. IBOVESPA p.p.	5,63 -0,53	8,54 4,05	-2,03 -0,38	1,23 4,43	-3,16 4,63	5,47 -4,75	-5,92 -14,21
BRADESCO FI EM ACOES MID SMALL CAPS Var. SMALL CAP p.p.	6,88 -4,02	-1,45 4,90	-4,15 -1,73	-3,82 0,66	-16,67 5,58	-3,06 5,99	2,95 6,52
FIA CAIXA INSTITUCIONAL BDR NÍVEL I Var. Global BDRX p.p.	-3,92 -0,87	-25,19 -0,74	4,51 -0,69	-10,76 -0,68	-16,57 -1,26	-3,06 -3,72	63,70 -5,37
SANTANDER FI GLOBAL EQUITIES MULT INVESTIMENTO NO EXTERIOR % do CDI	-3,13 -268,24	-27,46 -355,03	2,89 88,82	-12,41 -201,64	-21,63 -212,01	-6,02 -45,68	54,83 312,14
SANTANDER GO GLOBAL EQUITY ESG REAIS MULT IE FI Var. MSCI ACWI p.p.	-4,11 -0,08	-13,92 10,70	-3,07 -5,93	-7,00 4,55	-8,93 7,79	19,73 20,50	
ITAU PRIVATE MULTIMERCADO SP500 BRL FICFI Var. S&P 500 p.p.	-3,21 1,21	-12,18 10,81	-1,74 -6,56	-5,21 3,89	-5,32 6,62	23,81 16,85	46,50 -22,63
CARAGUATATUBA Var. IPCA + 4,99% p.p.	0,51 0,42	1,83 -6,01	1,01 0,12	2,65 -2,72	1,28 -12,87	6,35 -25,08	11,19 -30,16
CDI	1,17	7,74	3,25	6,16	10,20	13,18	17,57

EXTRATO CONSOLIDADO DE ATIVOS

Fundo Variação da Estratégia	No Mês	No Ano	3 meses	6 meses	12 meses	24 meses	36 meses
IBOVESPA	6,16	4,48	-1,64	-3,20	-7,79	10,22	8,29
INPC + 6,00%	0,22	8,80	1,22	6,02	15,36	34,99	47,30
IPCA + 6,00%	0,17	8,53	1,13	5,88	15,25	33,96	45,46

EXTRATO CONSOLIDADO DE ATIVOS

Cotização e Taxas

Fundo	Aplicação		Resgate		Taxas	
	Cotização	Liquidação	Cotização	Liquidação	Performance	Administração
BB AÇÕES DIVIDENDOS	D+1 du	D+0	D+1 du	D+3 du		2,00
BB AÇÕES GOVERNANÇA FI	D+1 du	D+0	D+1 du	D+3 du		1,00
BB PREV RF IRF-M1 TÍTULOS PÚBLICOS FIC FI	D+0	D+0	D+0	D+0		0,10
BB PREV RF REF DI LP PERFIL FIC FI	D+0	D+0	D+0	D+0		0,20
BB PREV RF VII	D+0	D+0	D+0	D+0		0,20
BRDESCO F I A SELECTION	D+1 du	D+0	D+1 du	D+3 du		1,50
BRDESCO FI EM ACOES MID SMALL CAPS	D+1 du	D+0	D+1 du	D+3 du		1,50
FI CAIXA BRASIL IDKA IPCA 2A TÍTULOS PÚBLICOS RF LP	D+0	D+0	D+0	D+0		0,20
FI CAIXA BRASIL RENDA FIXA REFERENCIADO DI LP	D+0	D+0	D+0	D+0		0,20
FIA CAIXA INSTITUCIONAL BDR NÍVEL I	D+1 du	D+0	D+1 du	D+3 du		0,70
FIC DE FI CAIXA BRASIL GESTÃO ESTRATÉGICA RF	D+0	D+0	D+0	D+0		0,40
FIC FI EM AÇÕES CAIXA EXPERT VINCI VALOR RPPS	D+1 du	D+0	D+21 du	D+23 du		1,72
FIC FIA CAIXA EXPERT VINCI VALOR DIVIDENDOS RPPS	D+1 du	D+0	D+30 du	D+32 du		1,72
FIDC ITALIA SENIOR	Não se aplica	Não se aplica				
ITAU ACOES DUNAMIS FIC	D+0	D+0	D+21 du	D+23 du	O ADMINISTRADOR RECEBERÁ TAMBÉM TAXA DE PERFORMANCE, EQUIVALENTE A 20% DA RENTABILIDADE DO FUNDO QUE EXCEDER A 100% DA VARIAÇÃO DO IBOVESPA, APURADO PELA BM&FBOVESPA	1,90

EXTRATO CONSOLIDADO DE ATIVOS

Fundo	Aplicação		Resgate		Taxas	
	Cotização	Liquidação	Cotização	Liquidação	Performance	Administração
ITAU FOF RPI ACOES IBOVESPA ATIVO FICFI	D+1 du	D+0	D+2 du	D+4 du		1,50
ITAU INSTITUCIONAL ALOCACAO DINAMICA RF FICFI	D+0	D+0	D+0	D+1 du		0,40
ITAU INSTITUCIONAL RENDA FIXA REFERENCIADO DI FI			D+0	D+0		0,18
ITAU PRIVATE MULTIMERCADO SP500 BRL FICFI	D+0	D+0	D+0	D+1 du		1,00
ITAÚ AÇÕES MOMENTO 30 II FIC DE FI	D+0	D+0	D+21 du	D+24 du		
ITAÚ RENDA FIXA IMA-B ATIVO	D+0	D+0	D+0	D+1 du		0,50
ITAÚ SOBERANO RENDA FIXA IRFM 1 FI	D+0	D+0	D+0	D+0		0,18
SANTANDER FI GLOBAL EQUITIES MULT INVESTIMENTO NO EXTERIOR	D+1 du	D+0	D+1 du	D+8 du		1,00
SANTANDER GO GLOBAL EQUITY ESG REAIS MULT IE FI						
SANTANDER RENDA FIXA REFERENCIADO DI INSTITUCIONAL PREMIUM FIC FI	D+0	D+0	D+0	D+0		0,20
SANTANDER RF IMA-B 5 PREMIUM FIC FI	D+0	D+0	D+0	D+1 du		0,10

EXTRATO CONSOLIDADO DE ATIVOS

Indexadores

Renda Fixa

Indexador	No Mês	No Ano	3 meses	6 meses	12 meses	24 meses	36 meses	48 meses	60 meses
IRF-M 1	1,23	7,40	3,25	5,94	9,04	11,48	17,12	25,79	34,47
IRF-M 1+	2,60	4,60	3,92	4,62	4,80	1,32	12,10	35,02	42,44
IRF-M TOTAL	2,05	5,49	3,60	4,96	6,17	4,85	13,97	32,97	40,86
IMA-B 5	0,00	6,62	0,35	5,38	9,88	15,12	25,75	43,90	53,48
IMA-B 5+	2,49	2,65	-0,51	4,31	1,44	3,27	8,13	49,44	53,36
IMA-B TOTAL	1,10	4,57	-0,15	4,78	5,54	8,99	16,23	48,22	54,99
IMA-GERAL TOTAL	1,40	6,45	2,32	5,44	7,87	9,89	17,04	35,56	43,86
IDKA 2	-0,36	6,28	-0,07	4,90	9,42	14,98	26,14	42,02	53,43
IDKA 20	5,45	-0,98	-1,32	2,60	-6,74	-6,09	-6,32	50,07	49,07
CDI	1,17	7,74	3,25	6,16	10,20	13,18	17,57	24,95	33,50

Renda Variável

Indexador	No Mês	No Ano	3 meses	6 meses	12 meses	24 meses	36 meses	48 meses	60 meses
IBOVESPA	6,16	4,48	-1,64	-3,20	-7,79	10,22	8,29	42,84	54,62
IBRX 100	6,15	4,48	-2,00	-3,64	-8,18	10,99	9,74	48,00	58,88
IBRX 50	6,33	4,81	-1,81	-4,31	-7,38	13,10	10,63	42,79	55,02
SMALL CAP	10,90	-6,34	-2,42	-4,48	-22,25	-9,05	-3,57	45,68	42,28
IFIX	5,76	6,11	5,52	8,58	8,23	6,98	12,03	39,12	42,81
Índice Consumo - ICON	6,66		-0,20	-12,18	-31,25	-30,97	-26,99	10,55	-1,44
Índice Dividendos - IDIV	4,27	11,21	-2,58	5,93	4,28	24,51	19,98	80,27	80,79

EXTRATO CONSOLIDADO DE ATIVOS

Indicadores Econômicos

Indexador	No Mês	No Ano	3 meses	6 meses	12 meses	24 meses	36 meses	48 meses	60 meses
IPCA	-0,36	4,39	-0,37	2,79	8,73	19,25	22,16	26,35	31,65
INPC	-0,31	4,65	-0,29	2,93	8,83	20,17	23,70	27,76	32,42
IGPM	-0,70	7,63	0,09	3,81	8,59	42,37	60,92	68,88	83,90
SELIC	1,17	7,74	3,25	6,16	10,20	13,18	17,57	24,95	33,51

Investimentos no Exterior

Indexador	No Mês	No Ano	3 meses	6 meses	12 meses	24 meses	36 meses	48 meses	60 meses
S&P 500	-4,42	-22,99	4,82	-9,10	-11,94	6,95	69,12	70,71	163,33
MSCI ACWI	-4,03	-24,62	2,86	-11,55	-16,72	-0,77	50,18	46,85	110,90

Meta Atuarial

Indexador	No Mês	No Ano	3 meses	6 meses	12 meses	24 meses	36 meses	48 meses	60 meses
IPCA + 4,00%	-0,00	7,16	0,64	4,86	13,08	28,96	37,39	47,72	60,02
IPCA + 5,00%	0,08	7,84	0,89	5,37	14,16	31,45	41,39	53,46	67,82
IPCA + 5,50%	0,13	8,19	1,01	5,63	14,71	32,70	43,41	56,39	71,84
IPCA + 5,89%	0,16	8,45	1,11	5,83	15,13	33,68	45,01	58,71	75,02
IPCA + 6,00%	0,17	8,53	1,13	5,88	15,25	33,96	45,46	59,36	75,93
INPC + 4,00%	0,05	7,43	0,72	5,00	13,18	29,95	39,12	49,37	60,95
INPC + 6,00%	0,22	8,80	1,22	6,02	15,36	34,99	47,30	61,15	76,96

EXTRATO CONSOLIDADO DE ATIVOS

Movimentações

APR	Data	Ativo	Aplicação	Resgate	Quantidade	Valor Cota
184	01/08/2022	FI CAIXA BRASIL IDKA IPCA 2A TÍTULOS PÚBLICOS RF LP	0,00	36.000.001,23	13.516.130,63965500	2,6634842611
185	01/08/2022	FI CAIXA BRASIL RENDA FIXA REFERENCIADO DI LP	34.203.270,08	0,00	8.194.754,51443700	4,1738004500
186	01/08/2022	SANTANDER RF IMA-B 5 PREMIUM FIC FI	0,00	4.267.380,10	140.154,77265800	30,4476260000
187	01/08/2022	SANTANDER RF IMA-B 5 PREMIUM FIC FI	0,00	10.232.619,90	336.072,83214500	30,4476260000
188	02/08/2022	FI CAIXA BRASIL RENDA FIXA REFERENCIADO DI LP	1.796.731,15	0,00	430.268,34900100	4,1758385300
189	02/08/2022	ITAÚ SOBERANO RENDA FIXA IRFM 1 FI	801,16	0,00	21,75082000	36,8335570000
190	02/08/2022	SANTANDER RENDA FIXA REFERENCIADO DI INSTITUCIONAL PREMIUM FIC FI	14.500.000,00	0,00	69.114,69429900	209,7961967000
191	03/08/2022	FI CAIXA BRASIL RENDA FIXA REFERENCIADO DI LP	92.946,66	0,00	22.247,35658800	4,1778743300
192	04/08/2022	FI CAIXA BRASIL RENDA FIXA REFERENCIADO DI LP	0,00	18.818,04	4.501,99961200	4,1799292800
193	05/08/2022	BB PREV RF REF DI LP PERFIL FIC FI	235.124,61	0,00	91.334,43067700	2,5743261140
194	09/08/2022	BB PREV RF REF DI LP PERFIL FIC FI	8.784,78	0,00	3.408,99540000	2,5769409950
195	09/08/2022	FI CAIXA BRASIL RENDA FIXA REFERENCIADO DI LP	26.493,25	0,00	6.328,54030900	4,1863129100
196	10/08/2022	FI CAIXA BRASIL RENDA FIXA REFERENCIADO DI LP	0,00	79.000,00	18.860,74157400	4,1885945700
197	10/08/2022	BB PREV RF REF DI LP PERFIL FIC FI	8.379,03	0,00	3.249,85504300	2,5782780730
198	15/08/2022	NTN-B 150822 (6,920000%)	0,00	4.088.582,16	1.000,00000000	4.088,5821600000
199	15/08/2022	NTN-B 150822 (6,550000%)	0,00	6.096.076,01	1.491,00000000	4.088,5821663000
200	15/08/2022	NTN-B 150822 (7,410000%)	0,00	12.188.063,44	2.981,00000000	4.088,5821671000
201	15/08/2022	NTN-B 150822 (10,250000%)	0,00	32.565.556,96	7.965,00000000	4.088,5821670000
202	17/08/2022	BB PREV RF REF DI LP PERFIL FIC FI	490.354,95	0,00	189.694,71846300	2,5849689120
203	17/08/2022	BB PREV RF VII	0,00	505.637,21	237.106,68341900	2,1325303990
204	18/08/2022	BB PREV RF REF DI LP PERFIL FIC FI	15.413,37	0,00	5.959,64665200	2,5862892380
205	19/08/2022	BB PREV RF REF DI LP PERFIL FIC FI	1.201.288,58	0,00	464.241,63013700	2,5876364850
206	19/08/2022	FI CAIXA BRASIL RENDA FIXA REFERENCIADO DI LP	4.301.945,17	0,00	1.023.333,08381600	4,2038562400
207	19/08/2022	FI CAIXA BRASIL RENDA FIXA REFERENCIADO DI LP	37.255.936,56	0,00	8.862.324,12172100	4,2038562400
208	19/08/2022	FI CAIXA BRASIL RENDA FIXA REFERENCIADO DI LP	280.561,30	0,00	66.739,03292100	4,2038562400
209	19/08/2022	FI CAIXA BRASIL RENDA FIXA REFERENCIADO DI LP	6.096.076,01	0,00	1.450.115,24228500	4,2038562400
210	22/08/2022	NTN-B 150525 (5,980000%)	9.997.528,06	0,00	2.476,00000000	4.037,7738529900
211	22/08/2022	NTN-B 150824 (6,480000%)	19.997.803,05	0,00	5.073,00000000	3.942,0073033700

EXTRATO CONSOLIDADO DE ATIVOS

APR	Data	Ativo	Aplicação	Resgate	Quantidade	Valor Cota
212	22/08/2022	BB PREV RF REF DI LP PERFIL FIC FI	46.721,45	0,00	18.046,18954500	2,5889925340
213	29/08/2022	FI CAIXA BRASIL RENDA FIXA REFERENCIADO DI LP	93.221,43	0,00	22.106,80474900	4,2168658500
214	30/08/2022	FI CAIXA BRASIL RENDA FIXA REFERENCIADO DI LP	28.029,39	0,00	6.643,58091700	4,2190183800
215	30/08/2022	FI CAIXA BRASIL RENDA FIXA REFERENCIADO DI LP	0,00	179.134,88	42.458,90014200	4,2190183800
216	30/08/2022	FI CAIXA BRASIL RENDA FIXA REFERENCIADO DI LP	0,00	3.198.280,85	758.062,79165900	4,2190183800
217	31/08/2022	ITAU INSTITUCIONAL RENDA FIXA REFERENCIADO DI FI	1.907,55	0,00	0,52561000	3.629,2213580000
218	31/08/2022	ITAU FOF RPI ACOES IBOVESPA ATIVO FICFI	0,00	14.000.000,00	4.899.996,33047000	2,8571449968
Total			130.679.317,59	123.419.150,78		

EXTRATO CONSOLIDADO DE ATIVOS

Análise de Risco

Horizonte: 21 dias / Nível de Confiança: 95,0%

Value-At-Risk (R\$): 15.021.999,45

Value-At-Risk: 2,65%

	Volatilidade ⁽¹⁾	VaR ⁽²⁾	CVaR ⁽³⁾	Sharpe	Rent.	Valor(R\$)	% Carteira
CARAGUATATUBA		2,65	2,65			566.470.650,32	100,00

Renda Fixa

Value-At-Risk: 0,15%

Artigo 7º I, Alínea a

Ativo	Volatilidade ⁽¹⁾	VaR ⁽²⁾	CVaR ⁽³⁾	BVaR ⁽⁴⁾	Sharpe	Rent.	Valor(R\$)	% Carteira
NTN-B 150822 (6,920000%)		NaN	0,00	NaN			0,00	0,00
NTN-B 150822 (6,550000%)		NaN	0,00	NaN			0,00	0,00
NTN-B 150822 (10,250000%)		NaN	0,00	NaN			0,00	0,00
NTN-B 150822 (7,410000%)		NaN	0,00	NaN			0,00	0,00
NTN-B 150523 (5,831000%)	0,24	-0,00	0,20				20.287.084,97	3,58
NTN-B 150523 (5,900000%)	0,24	-0,00	0,20				40.386.672,69	7,13
NTN-B 150525 (5,980000%)	0,38	-0,00	0,43				10.000.859,06	1,77
NTN-B 150535 (5,560000%)	0,24	-0,00	0,20				16.358.291,71	2,89
NTN-B 150535 (5,821000%)	0,24	-0,00	0,20				19.105.047,23	3,37
NTN-B 150545 (5,710000%)	0,24	-0,00	0,20				31.209.107,07	5,51
NTN-B 150545 (5,760000%)	0,24	-0,00	0,20				10.375.450,87	1,83
NTN-B 150545 (5,781000%)	0,24	-0,00	0,20				10.357.680,16	1,83
NTN-B 150555 (5,815000%)	0,24	-0,00	0,20				10.331.844,19	1,82
NTN-B 150555 (5,850000%)	0,27	-0,00	0,22				9.989.799,86	1,76
NTN-B 150822 (6,090000%)		NaN	0,00	NaN			0,00	0,00
NTN-B 150824 (5,892000%)	0,24	-0,00	0,20				5.239.386,59	0,92
NTN-B 150824 (6,480000%)	0,38	-0,00	0,40				20.007.079,08	3,53
NTN-B 150830 (5,708000%)	0,24	-0,00	0,20				10.352.065,66	1,83
NTN-B 150840 (5,650000%)	0,24	-0,00	0,20				880.572,01	0,16
NTN-B 150840 (5,770000%)	0,24	-0,00	0,20				10.358.119,07	1,83

EXTRATO CONSOLIDADO DE ATIVOS

Ativo	Volatilidade ⁽¹⁾	VaR ⁽²⁾	CVaR ⁽³⁾	BVaR ⁽⁴⁾	Sharpe	Rent.	Valor(R\$)	% Carteira
NTN-B 150850 (5,713000%)		0,24	-0,00	0,20			10.406.972,73	1,84
NTN-B 150850 (5,780000%)		0,24	-0,00	0,20			10.055.557,89	1,78
NTN-B 150850 (5,815000%)		0,24	-0,00	0,20			10.331.316,27	1,82
NTN-B 150850 (5,916000%)		0,24	-0,00	0,20			3.706.806,72	0,65
NTN-B 150850 (5,920000%)		0,27	-0,00	0,21			9.927.974,79	1,75
Sub-total	0,18	0,23	-0,01		-6,50	-0,01	269.667.688,62	47,60

Artigo 7º I, Alínea b

Ativo	Volatilidade ⁽¹⁾	VaR ⁽²⁾	CVaR ⁽³⁾	BVaR ⁽⁴⁾	Sharpe	Rent.	Valor(R\$)	% Carteira
ITAÚ SOBERANO RENDA FIXA IRFM 1 FI		0,22	-0,00	0,30			392.519,79	0,07
BB PREV RF IRF-M1 TÍTULOS PÚBLICOS FIC FI		0,20	0,00	0,02			11.142.776,47	1,97
SANTANDER RF IMA-B 5 PREMIUM FIC FI		1,12	0,00	0,01			559.153,30	0,10
FI CAIXA BRASIL IDKA IPCA 2A TÍTULOS PÚBLICOS RF LP		1,49	0,00	0,44			2.021.359,35	0,36
BB PREV RF VII		NaN	0,00	NaN			0,00	0,00
ITAU INSTITUCIONAL ALOCACAO DINAMICA RF FICFI		0,82	0,00	0,84			2.615.051,29	0,46
FIC DE FI CAIXA BRASIL GESTÃO ESTRATÉGICA RF		1,24	0,00	1,27			1.324.006,94	0,23
Sub-total	0,92	0,42	0,00		-0,24	0,95	18.054.867,14	3,19

Artigo 7º III, Alínea a

Ativo	Volatilidade ⁽¹⁾	VaR ⁽²⁾	CVaR ⁽³⁾	BVaR ⁽⁴⁾	Sharpe	Rent.	Valor(R\$)	% Carteira
ITAÚ RENDA FIXA IMA-B ATIVO		2,62	0,00	0,36			688.927,53	0,12
FI CAIXA BRASIL RENDA FIXA REFERENCIADO DI LP		0,04	0,00	0,03			94.284.371,17	16,64
ITAU INSTITUCIONAL RENDA FIXA REFERENCIADO DI FI		0,04	0,00	0,04			666.497,54	0,12
BB PREV RF REF DI LP PERFIL FIC FI		0,04	0,00	0,02			13.028.467,90	2,30
SANTANDER RENDA FIXA REFERENCIADO DI INSTITUCIONAL PREMIUM FIC FI		0,03	0,00	0,02			14.660.332,54	2,59
Sub-total	0,06	0,03	0,00		0,35	1,19	123.328.596,68	21,77

Artigo 7º V, Alínea a

Ativo	Volatilidade ⁽¹⁾	VaR ⁽²⁾	CVaR ⁽³⁾	BVaR ⁽⁴⁾	Sharpe	Rent.	Valor(R\$)	% Carteira
FIDC ITALIA SENIOR		0,00	-0,00	0,02			559.890,23	0,10

EXTRATO CONSOLIDADO DE ATIVOS

Ativo	Volatilidade ⁽¹⁾	VaR ⁽²⁾	CVaR ⁽³⁾	BVaR ⁽⁴⁾	Sharpe	Rent.	Valor(R\$)	% Carteira
Sub-total	1,38	0,00	-0,00		-0,54	0,42	559.890,23	0,10

Renda Variável

Value-At-Risk: 9,09%

Artigo 8º I

Ativo	Volatilidade ⁽¹⁾	VaR ⁽²⁾	CVaR ⁽³⁾	BVaR ⁽⁴⁾	Sharpe	Rent.	Valor(R\$)	% Carteira
BB AÇÕES DIVIDENDOS		8,75	0,02	3,69			1.466.956,62	0,26
BRADESCO FI EM ACOES MID SMALL CAPS		11,84	0,10	3,57			5.974.590,17	1,05
ITAU FOF RPI ACOES IBOVESPA ATIVO FICFI		9,29	0,01	1,94			743.698,43	0,13
BB AÇÕES GOVERNANÇA FI		9,55	0,32	0,12			23.458.890,87	4,14
FIC FI EM AÇÕES CAIXA EXPERT VINCI VALOR RPPS		9,03	0,09	1,91			7.303.094,36	1,29
FIC FIA CAIXA EXPERT VINCI VALOR DIVIDENDOS RPPS		8,04	0,14	1,95			13.476.420,79	2,38
ITAU ACOES DUNAMIS FIC		9,69	0,09	4,56			5.968.388,05	1,05
BRADESCO F I A SELECTION		10,62	0,08	3,18			5.428.076,95	0,96
ITAU AÇÕES MOMENTO 30 II FIC DE FI		9,48	0,13	4,87			9.719.078,60	1,72
Sub-total	17,83	9,09	1,00		0,28	6,11	73.539.194,84	12,98

Investimentos Estruturados

Value-At-Risk: 14,58%

Artigo 10º I

Ativo	Volatilidade ⁽¹⁾	VaR ⁽²⁾	CVaR ⁽³⁾	BVaR ⁽⁴⁾	Sharpe	Rent.	Valor(R\$)	% Carteira
ITAU PRIVATE MULTIMERCADO SP500 BRL FICFI		14,58	1,07	8,37			43.448.618,80	7,67
Sub-total	18,98	14,58	1,07		-0,23	-3,21	43.448.618,80	7,67

Investimentos no Exterior

Value-At-Risk: 11,74%

Artigo 9º II

Ativo	Volatilidade ⁽¹⁾	VaR ⁽²⁾	CVaR ⁽³⁾	BVaR ⁽⁴⁾	Sharpe	Rent.	Valor(R\$)	% Carteira
SANTANDER FI GLOBAL EQUITIES MULT INVESTIMENTO NO EXTERIOR		10,16	0,01	10,15			1.160.171,80	0,20
SANTANDER GO GLOBAL EQUITY ESG REAIS MULT IE FI		12,73	0,02	12,20			1.436.924,32	0,25

EXTRATO CONSOLIDADO DE ATIVOS

Ativo	Volatilidade ⁽¹⁾	VaR ⁽²⁾	CVaR ⁽³⁾	BVaR ⁽⁴⁾	Sharpe	Rent.	Valor(R\$)	% Carteira
Sub-total	17,11	10,07	0,03		-0,28	-3,68	2.597.096,12	0,46
Artigo 9º III								
Ativo	Volatilidade ⁽¹⁾	VaR ⁽²⁾	CVaR ⁽³⁾	BVaR ⁽⁴⁾	Sharpe	Rent.	Valor(R\$)	% Carteira
FIA CAIXA INSTITUCIONAL BDR NÍVEL I		12,06	0,56	2,87			35.274.697,89	6,23
Sub-total	22,60	12,06	0,56		-0,22	-3,92	35.274.697,89	6,23