



LDB
EMPRESAS

CARAGUATATUBA
NOVEMBRO 2022



Prezados Senhores,

Este documento tem por objetivo apresentar as principais características e informações referente a sua carteira de investimentos, na intenção de ajudá-lo na tomada de decisão e acompanhamento da mesma.

As informações contidas neste documento se destinam somente à orientação de caráter geral e fornecimento de informações sobre o tema de interesse. Nossos estudos são baseados em informações disponíveis ao público, consideradas confiáveis na data de publicação. Dado que as opiniões nascem de julgamentos e estimativas, estão sujeitas a mudanças. Nossos relatórios não representam oferta de negociação de valores mobiliários ou outros instrumentos financeiros.

Informações adicionais sobre quaisquer empresas, valores mobiliários ou outros instrumentos financeiros podem ser obtidas mediante solicitação.

O presente relatório apresenta todas as informações e índices disponíveis até o dia 30.11.2022.

Não é permitido a divulgação e a utilização deste e de seu respectivo conteúdo por pessoas não autorizadas pela LDB CONSULTORIA FINANCEIRA.

Permanecemos à disposição para quaisquer esclarecimentos que se fizerem necessários e muito obrigado,

Equipe LDB Empresas.

EXTRATO CONSOLIDADO DE ATIVOS

Posição de Ativos e Enquadramento

RENDA FIXA

77,24%

Artigo 7º I, Alínea a (Títulos do Tesouro Nacional)

Emissor	Título Público	Volatilid. a.a. (%)	Rentabilidade (%)			Valor (R\$)	% Carteira
			Dia	Mês	Ano		
TESOURO NACIONAL	NTN-B 150523 (5,831000%)	0,62	0,05	1,09	6,29	20.053.399,84	3,34
TESOURO NACIONAL	NTN-B 150523 (5,900000%)	0,62	0,05	1,09	11,04	39.927.396,96	6,65
TESOURO NACIONAL	NTN-B 150525 (5,980000%)	2,94	0,06	1,10	1,83	9.888.900,32	1,65
TESOURO NACIONAL	NTN-B 150527 (6,090000%)	2,96	0,05	0,60	0,60	4.885.005,04	0,81
TESOURO NACIONAL	NTN-B 150535 (5,560000%)	0,62	0,05	1,07	9,12	16.177.103,34	2,69
TESOURO NACIONAL	NTN-B 150535 (5,821000%)	0,62	0,05	1,08	8,17	18.892.956,61	3,14
TESOURO NACIONAL	NTN-B 150545 (5,710000%)	0,62	0,05	1,08	8,81	30.872.374,36	5,14
TESOURO NACIONAL	NTN-B 150545 (5,760000%)	0,62	0,05	1,08	8,62	10.262.940,63	1,71
TESOURO NACIONAL	NTN-B 150545 (5,781000%)	0,62	0,05	1,08	8,46	10.245.129,65	1,71
TESOURO NACIONAL	NTN-B 150555 (5,815000%)	0,62	0,05	1,08	8,16	10.220.363,23	1,70
TESOURO NACIONAL	NTN-B 150555 (5,850000%)	0,63	0,02	1,09	4,61	9.881.391,93	1,64
TESOURO NACIONAL	NTN-B 150824 (5,892000%)	2,97	0,05	1,09	8,14	5.332.654,95	0,89
TESOURO NACIONAL	NTN-B 150824 (5,910000%)	4,19	0,04	0,78	0,78	10.078.119,09	1,68
TESOURO NACIONAL	NTN-B 150824 (6,090000%)	4,20	0,06	0,60	0,60	5.029.812,94	0,84
TESOURO NACIONAL	NTN-B 150824 (6,480000%)	4,23	0,06	1,13	1,96	20.390.332,80	3,39

EXTRATO CONSOLIDADO DE ATIVOS

Emissor	Título Público	Volatilid. a.a. (%)	Rentabilidade (%)			Valor (R\$)	% Carteira
			Dia	Mês	Ano		
TESOURO NACIONAL	NTN-B 150824 (6,680000%)	4,25	0,23	0,42	0,42	5.020.637,25	0,84
TESOURO NACIONAL	NTN-B 150830 (5,708000%)	2,92	0,05	1,08	8,40	10.531.923,08	1,75
TESOURO NACIONAL	NTN-B 150840 (5,650000%)	0,62	0,05	1,07	9,10	895.752,15	0,15
TESOURO NACIONAL	NTN-B 150840 (5,770000%)	2,90	0,05	1,08	8,45	10.539.578,77	1,75
TESOURO NACIONAL	NTN-B 150850 (5,713000%)	2,86	0,05	1,08	8,90	10.587.903,81	1,76
TESOURO NACIONAL	NTN-B 150850 (5,780000%)	2,89	0,05	1,08	5,26	10.231.952,35	1,70
TESOURO NACIONAL	NTN-B 150850 (5,815000%)	2,90	0,05	1,08	8,16	10.513.383,89	1,75
TESOURO NACIONAL	NTN-B 150850 (5,916000%)	2,94	0,05	1,09	7,91	3.773.006,29	0,63
TESOURO NACIONAL	NTN-B 150850 (5,920000%)	2,94	0,02	1,09	4,02	10.105.408,14	1,68
Sub-total Artigo 7º I, Alínea a		0,62	0,05	1,09	11,09	294.337.427,42	48,99

Artigo 7º I, Alínea b (Fundos 100% Títulos Públicos)

Gestor	Admin.	Ativo	Volatilid. a.a. (%)	Rentabilidade (%)			Valor (R\$)	% Carteira	PL do Fundo	% Fundo
				Dia	Mês	Ano				
ITAU	ITAU	ITAÚ SOBERANO RENDA FIXA IRFM 1 FI	0,49	0,10	0,92	10,57	407.100,67	0,07	172.610.694,51	0,24
BB	BB	BB PREV RF IRF-M1 TÍTULOS PÚBLICOS FIC FI	0,49	0,06	0,91	10,45	11.478.564,03	1,91	6.379.149.625,43	0,18
SANTANDER	SANTANDER	SANTANDER RF IMA-B 5 PREMIUM FIC FI	2,59	0,31	-0,34	8,56	570.070,16	0,09	915.031.881,07	0,06
CAIXA DTVM	CEF	FI CAIXA BRASIL IDKA IPCA 2A TÍTULOS PÚBLICOS RF LP	2,88	0,35	-0,71	7,71	2.054.258,48	0,34	7.588.268.856,59	0,03
ITAU	ITAU	ITAU INSTITUCIONAL ALOCACAO DINAMICA RF FICFI	2,92	0,44	-1,03	8,23	2.650.871,04	0,44	2.290.613.237,54	0,12
CAIXA DTVM	CEF	FIC DE FI CAIXA BRASIL GESTÃO ESTRATÉGICA RF	1,76	0,10	0,09	9,45	1.354.840,30	0,23	5.198.139.831,44	0,03
Sub-total Artigo 7º I, Alínea b			2,98	0,16	0,35	7,94	18.515.704,68	3,08		

Artigo 7º III, Alínea a (Fundos Renda Fixa)

EXTRATO CONSOLIDADO DE ATIVOS

Gestor	Admin.	Ativo	Volatilid. a.a. (%)	Rentabilidade (%)			Valor (R\$)	% Carteira	PL do Fundo	% Fundo
				Dia	Mês	Ano				
ITAU	ITAU	ITAÚ RENDA FIXA IMA-B ATIVO	5,86	0,76	-1,47	5,20	697.406,28	0,12	408.756.821,78	0,17
CAIXA DTVM	CEF	FI CAIXA BRASIL RENDA FIXA REFERENCIADO DI LP	0,12	0,05	1,04	11,39	71.174.439,51	11,85	14.056.482.163,13	0,51
ITAU	ITAU	ITAU INSTITUCIONAL RENDA FIXA REFERENCIADO DI FI	0,15	0,06	1,07	11,86	45.361.954,41	7,55	3.382.726.804,44	1,34
BB	BB	BB PREV RF REF DI LP PERFIL FIC FI	0,10	0,05	1,02	8,37	18.260.115,85	3,04	12.044.835.497,35	0,15
SANTANDER	SANTANDER	SANTANDER RF REF DI INSTITUCIONAL PREMIUM FIC FI	0,11	0,05	1,05	4,39	15.136.942,61	2,52	2.898.194.569,39	0,52
Sub-total Artigo 7º III, Alínea a			1,51	0,06	1,04	11,38	150.630.858,66	25,07		
Artigo 7º V, Alínea a (FIDC Cota Sênior)										
Gestor	Admin.	Ativo	Volatilid. a.a. (%)	Rentabilidade (%)			Valor (R\$)	% Carteira	PL do Fundo	% Fundo
				Dia	Mês	Ano				
VILA RICA	BRL DTVM	FIDC ITALIA SENIOR	25,30	0,14	0,14	30,09	565.660,34	0,09	56.027.774,26	1,01
Sub-total Artigo 7º V, Alínea a			25,30	0,14	0,14	30,09	565.660,34	0,09		
Renda Fixa			1,72	0,06	1,04	9,31	464.049.651,10	77,24		

EXTRATO CONSOLIDADO DE ATIVOS

RENTA VARIÁVEL

12,20%

Artigo 8º I (Fundos de Ações)

Gestor	Admin.	Ativo	Volatilid. a.a. (%)	Rentabilidade (%)			Valor (R\$)	% Carteira	PL do Fundo	% Fundo
				Dia	Mês	Ano				
BB	BB	BB AÇÕES DIVIDENDOS	18,81	0,85	-4,56	8,90	1.471.925,67	0,25	608.695.398,22	0,24
BRAM	BEM	BRADERCO FI EM ACOES MID SMALL CAPS	25,95	1,44	-10,64	-5,79	5.711.403,46	0,95	931.946.761,19	0,61
ITAU	ITAU	ITAU FOF RPI ACOES IBOVESPA ATIVO FICFI	20,33	1,18	-5,16	6,98	754.519,12	0,13	482.768.925,36	0,16
BB	BB	BB AÇÕES GOVERNANÇA FI	21,22	1,38	-3,87	5,18	23.789.916,46	3,96	870.125.628,98	2,73
CAIXA DTVM	CEF	FIC FI EM AÇÕES CAIXA EXPERT VINCI VALOR RPPS	20,86	1,29	-6,17	8,54	7.341.251,42	1,22	681.469.066,30	1,08
CAIXA DTVM	CEF	FIC FIA CAIXA EXPERT VINCI VALOR DIVIDENDOS RPPS	18,85	1,08	-3,24	11,19	13.815.993,47	2,30	962.875.025,82	1,43
ITAU	ITAU	ITAU ACOES DUNAMIS FIC	20,02	0,87	-8,52	3,30	5.978.355,94	1,00	1.939.419.629,82	0,31
BRAM	BEM	BRADERCO F I A SELECTION	21,62	1,27	-3,87	10,00	5.445.294,85	0,91	477.730.810,20	1,14
ITAU	ITAU	ITAÚ AÇÕES MOMENTO 30 II FIC DE FI	22,91	1,43	-11,77	-3,46	9.012.913,72	1,50	239.990.505,55	3,76
Sub-total Artigo 8º I			20,75	1,26	-5,99	4,81	73.321.574,11	12,20		
Renda Variável			20,33	1,26	-5,99	4,81	73.321.574,11	12,20		

EXTRATO CONSOLIDADO DE ATIVOS

INVESTIMENTOS NO EXTERIOR

6,35%

Artigo 9º II (Fundos de Investimento no Exterior)

Gestor	Admin.	Ativo	Volatilid. a.a. (%)	Rentabilidade (%)			Valor (R\$)	% Carteira	PL do Fundo	% Fundo
				Dia	Mês	Ano				
SANTANDER	SANTANDER	SANTANDER FI GLOBAL EQUITIES MULT INVESTIMENTO NO EXTERIOR	21,80	0,00	7,14	-23,92	1.216.798,70	0,20	1.049.704.031,96	0,12
SANTANDER	SANTANDER	SANTANDER GO GLOBAL EQUITY ESG REAIS MULT IE FI	23,56	2,69	7,68	-9,48	1.510.977,41	0,25	441.222.654,29	0,34
Sub-total Artigo 9º II			20,20	1,47	7,44	-16,55	2.727.776,11	0,45		

Artigo 9º III (Fundos de Ações - BDR Nível I)

Gestor	Admin.	Ativo	Volatilid. a.a. (%)	Rentabilidade (%)			Valor (R\$)	% Carteira	PL do Fundo	% Fundo
				Dia	Mês	Ano				
CAIXA DTVM	CEF	FIA CAIXA INSTITUCIONAL BDR NÍVEL I	26,61	1,74	6,91	-24,94	35.393.319,27	5,89	2.064.871.213,59	1,71
Sub-total Artigo 9º III			26,61	1,74	6,91	-24,94	35.393.319,27	5,89		
Investimentos no Exterior			25,91	1,72	6,95	-24,40	38.121.095,38	6,35		

EXTRATO CONSOLIDADO DE ATIVOS

INVESTIMENTOS ESTRUTURADOS

4,21%

Artigo 10º I (Fundos Multimercados)

Gestor	Admin.	Ativo	Volatilid. a.a. (%)	Rentabilidade (%)			Valor (R\$)	% Carteira	PL do Fundo	% Fundo
				Dia	Mês	Ano				
ITAU	ITAU	ITAU PRIVATE MULTIMERCADO SP500 BRL FICFI	24,10	2,95	6,06	-7,47	25.280.507,63	4,21	1.288.645.533,38	1,96
Sub-total Artigo 10º I			24,10	2,95	6,06	-7,47	25.280.507,63	4,21		
Investimentos Estruturados			24,72	2,95	6,06	-7,47	25.280.507,63	4,21		
Total			5,41	0,43	0,78	3,89	600.772.828,22	100,00		

EXTRATO CONSOLIDADO DE ATIVOS

Enquadramento da Carteira

Artigo	Tipo de Ativo	Valor(R\$)	% Carteira	Política de Investimentos			Pró-Gestão Nível 1	
				Mínimo	Objetivo	Máximo	ALM	Limite Legal
Renda Fixa								
Artigo 7º I, Alínea a	Títulos do Tesouro Nacional	294.337.427,42	48,99	0,00	50,00	100,00	0,00	100,00
Artigo 7º I, Alínea b	Fundos 100% Títulos Públicos	18.515.704,68	3,08	0,00	10,00	100,00	0,00	100,00
Artigo 7º III, Alínea a	Fundos Renda Fixa	150.630.858,66	25,07	0,00	14,25	65,00	0,00	65,00
Artigo 7º V, Alínea a	FIDC Cota Sênior	565.660,34	0,09	0,00	0,25	5,00	0,00	5,00
	Total Renda Fixa	464.049.651,10	77,24					100,00
Renda Variável								
Artigo 8º I	Fundos de Ações	73.321.574,11	12,20	0,00	5,50	35,00	0,00	35,00
	Total Renda Variável	73.321.574,11	12,20					35,00
Investimentos no Exterior								
Artigo 9º II	Fundos de Investimento no Exterior	2.727.776,11	0,45	0,00	1,96	10,00	0,00	10,00
Artigo 9º III	Fundos de Ações - BDR Nível I	35.393.319,27	5,89	0,00	7,04	10,00	0,00	10,00
	Total Investimentos no Exterior	38.121.095,38	6,35					10,00
Investimentos Estruturados								
Artigo 10º I	Fundos Multimercados	25.280.507,63	4,21	0,00	9,00	10,00	0,00	10,00
	Total Investimentos Estruturados	25.280.507,63	4,21					15,00
Total		600.772.828,22	100,00					

EXTRATO CONSOLIDADO DE ATIVOS
Rentabilidades por Artigo

Estratégia Indexador	No Mês	No Ano	3 meses	6 meses	12 meses	No Mês(R\$)	No Ano(R\$)
Artigo 7º I, Alínea a % do CDI	1,09 107,05	11,09 99,70	1,78 56,46	3,34 51,37		3.084.981,70	22.162.311,86
Artigo 7º I, Alínea b % do CDI	0,35 34,37	7,94 71,41	2,54 80,69	3,77 57,98	8,63 72,08	64.733,35	5.005.625,16
Artigo 7º III, Alínea a % do CDI	1,04 101,58	11,38 102,27	3,22 102,41	6,49 99,91		1.514.534,06	8.284.879,45
Artigo 7º V, Alínea a % do CDI	0,14 13,62	30,09 270,51	1,03 32,76	1,77 27,27		785,53	270.874,69
Artigo 8º I Var. IBOVESPA p.p.	-5,99 -2,93	4,81 -2,50	-0,30 -3,00	-1,24 -2,26		-4.672.186,98	4.045.756,61
Artigo 9º II % do CDI	7,44 729,00	-16,55 -148,75	5,03 159,95	4,51 69,36	-13,84 -115,61	188.910,61	-540.909,21
Artigo 9º III % do CDI	6,91 676,94	-24,94 -224,19	0,34 10,69	4,86 74,83	-23,66 -197,63	2.287.409,91	-11.760.585,62
Artigo 10º I % do CDI	6,06 593,61	-7,47 -67,13	5,37 170,67	3,54 54,42		2.114.506,14	-4.195.502,33
CARAGUATATUBA (Total)						4.583.674,32	23.272.450,61

RESULTADO POR ATIVO

Artigo 7º I, Alínea a (Títulos do Tesouro Nacional)

Ativo	Saldo Anterior	Aplicações	Resgates	Amortização	Saldo	Resultado Financ. Mês (R\$)	Resultado Financ. Ano (R\$)
NTN-B 150523 (5,831000%)	20.423.635,03	0,00	0,00	589.096,31	20.053.399,84	218.861,12	1.231.662,00
NTN-B 150523 (5,900000%)	40.662.827,02	0,00	0,00	1.173.264,90	39.927.396,96	437.834,84	4.156.995,47
NTN-B 150525 (5,980000%)	10.070.397,11	0,00	0,00	290.500,38	9.888.900,32	109.003,59	181.872,64
NTN-B 150527 (6,090000%)	0,00	4.999.614,79	0,00	144.076,93	4.885.005,04	29.467,18	29.467,18
NTN-B 150535 (5,560000%)	16.461.522,14	0,00	0,00	457.573,31	16.177.103,34	173.154,51	1.411.408,17
NTN-B 150535 (5,821000%)	19.233.349,05	0,00	0,00	546.389,46	18.892.956,61	205.997,02	1.487.007,08
NTN-B 150545 (5,710000%)	31.413.325,29	0,00	0,00	874.903,63	30.872.374,36	333.952,70	2.608.194,72
NTN-B 150545 (5,760000%)	10.444.145,24	0,00	0,00	292.612,26	10.262.940,63	111.407,65	849.405,75
NTN-B 150545 (5,781000%)	10.426.593,78	0,00	0,00	292.846,91	10.245.129,65	111.382,78	833.007,49

EXTRATO CONSOLIDADO DE ATIVOS

Ativo	Saldo Anterior	Aplicações	Resgates	Amortização	Saldo	Resultado Financ. Mês (R\$)	Resultado Financ. Ano (R\$)
NTN-B 150555 (5,815000%)	10.401.136,02	0,00	0,00	292.142,96	10.220.363,23	111.370,17	803.626,99
NTN-B 150555 (5,850000%)	10.057.359,30	0,00	0,00	283.930,10	9.881.391,93	107.962,73	449.082,13
NTN-B 150824 (5,892000%)	5.275.141,85	0,00	0,00	0,00	5.332.654,95	57.513,10	410.251,21
NTN-B 150824 (5,910000%)	0,00	10.000.553,23	0,00	0,00	10.078.119,09	77.565,86	77.565,86
NTN-B 150824 (6,090000%)	0,00	4.999.655,18	0,00	0,00	5.029.812,94	30.157,76	30.157,76
NTN-B 150824 (6,480000%)	20.161.618,32	0,00	0,00	0,00	20.390.332,80	228.714,48	392.529,75
NTN-B 150824 (6,680000%)	0,00	4.999.409,67	0,00	0,00	5.020.637,25	21.227,58	21.227,58
NTN-B 150830 (5,708000%)	10.419.771,47	0,00	0,00	0,00	10.531.923,08	112.151,61	834.425,66
NTN-B 150840 (5,650000%)	886.252,31	0,00	0,00	0,00	895.752,15	9.499,84	76.420,80
NTN-B 150840 (5,770000%)	10.426.862,29	0,00	0,00	0,00	10.539.578,77	112.716,48	839.250,27
NTN-B 150850 (5,713000%)	10.475.115,03	0,00	0,00	0,00	10.587.903,81	112.788,78	884.434,84
NTN-B 150850 (5,780000%)	10.122.452,55	0,00	0,00	0,00	10.231.952,35	109.499,80	520.385,04
NTN-B 150850 (5,815000%)	10.400.598,42	0,00	0,00	0,00	10.513.383,89	112.785,47	810.576,30
NTN-B 150850 (5,916000%)	3.732.245,84	0,00	0,00	0,00	3.773.006,29	40.760,45	282.721,11
NTN-B 150850 (5,920000%)	9.996.201,94	0,00	0,00	0,00	10.105.408,14	109.206,20	396.087,19
					294.337.427,42	3.084.981,70	0,53

Artigo 7º I, Alínea b (Fundos 100% Títulos Públicos)

Ativo	Saldo Anterior	Aplicações	Resgates	Amortização	Saldo	Resultado Financ. Mês (R\$)	Resultado Financ. Ano (R\$)
BB PREV RF IRF-M1 TÍTULOS PÚBLICOS FIC FI	11.374.581,07	0,00	0,00	0,00	11.478.564,03	103.982,96	1.103.134,84
FI CAIXA BRASIL IDKA IPCA 2A TÍTULOS PÚBLICOS RF LP	2.068.849,83	0,00	0,00	0,00	2.054.258,48	-14.591,35	1.315.675,87
FIC DE FI CAIXA BRASIL GESTÃO ESTRATÉGICA RF	1.353.660,25	0,00	0,00	0,00	1.354.840,30	1.180,05	740.464,96
ITAU INSTITUCIONAL ALOCACAO DINAMICA RF FICFI	2.678.470,23	0,00	0,00	0,00	2.650.871,04	-27.599,19	201.560,58
ITAU SOBERANO RENDA FIXA IRFM 1 FI	402.578,53	801,16	0,00	0,00	407.100,67	3.720,98	38.515,06
SANTANDER RF IMA-B 5 PREMIUM FIC FI	572.030,26	0,00	0,00	0,00	570.070,16	-1.960,10	540.588,95
					18.515.704,68	64.733,35	0,01

Artigo 7º III, Alínea a (Fundos Renda Fixa)

EXTRATO CONSOLIDADO DE ATIVOS

Ativo	Saldo Anterior	Aplicações	Resgates	Amortização	Saldo	Resultado Financ. Mês (R\$)	Resultado Financ. Ano (R\$)
BB PREV RF REF DI LP PERFIL FIC FI	16.330.632,12	1.753.665,69	0,00	0,00	18.260.115,85	175.818,04	1.020.952,76
FI CAIXA BRASIL RENDA FIXA REFERENCIADO DI LP	98.920.597,59	4.981.796,45	-33.541.114,74	0,00	71.174.439,51	813.160,21	4.872.496,22
ITAU INSTITUCIONAL RENDA FIXA REFERENCIADO DI FI	14.980.925,11	30.001.907,55	0,00	0,00	45.361.954,41	379.121,75	777.731,48
ITAU RENDA FIXA IMA-B ATIVO	707.805,26	0,00	0,00	0,00	697.406,28	-10.398,98	976.756,38
SANTANDER RF REF DI INSTITUCIONAL PREMIUM FIC FI	14.980.109,57	0,00	0,00	0,00	15.136.942,61	156.833,04	636.942,61
					150.630.858,66	1.514.534,06	0,26

Artigo 7º V, Alínea a (FIDC Cota Sênior)

Ativo	Saldo Anterior	Aplicações	Resgates	Amortização	Saldo	Resultado Financ. Mês (R\$)	Resultado Financ. Ano (R\$)
FIDC ITALIA SENIOR	564.874,81	0,00	0,00	0,00	565.660,34	785,53	270.874,69
					565.660,34	785,53	0,00

Artigo 8º I (Fundos de Ações)

Ativo	Saldo Anterior	Aplicações	Resgates	Amortização	Saldo	Resultado Financ. Mês (R\$)	Resultado Financ. Ano (R\$)
BB AÇÕES DIVIDENDOS	1.542.244,91	0,00	0,00	0,00	1.471.925,67	-70.319,24	120.347,74
BB AÇÕES GOVERNANÇA FI	24.747.579,06	0,00	0,00	0,00	23.789.916,46	-957.662,60	1.172.567,59
BRADESCO F I A SELECTION	5.664.301,39	0,00	0,00	0,00	5.445.294,85	-219.006,54	495.119,15
BRADESCO FI EM ACOES MID SMALL CAPS	6.391.747,07	0,00	0,00	0,00	5.711.403,46	-680.343,61	-350.837,25
FIC FI EM AÇÕES CAIXA EXPERT VINCI VALOR RPPS	7.824.224,82	0,00	0,00	0,00	7.341.251,42	-482.973,40	577.826,68
FIC FIA CAIXA EXPERT VINCI VALOR DIVIDENDOS RPPS	14.278.107,46	0,00	0,00	0,00	13.815.993,47	-462.113,99	1.390.288,02
ITAU ACOES DUNAMIS FIC	6.534.833,03	0,00	0,00	0,00	5.978.355,94	-556.477,09	191.256,19
ITAU FOF RPI ACOES IBOVESPA ATIVO FICFI	795.528,74	0,00	0,00	0,00	754.519,12	-41.009,62	772.247,37
ITAU AÇÕES MOMENTO 30 II FIC DE FI	10.215.194,61	0,00	0,00	0,00	9.012.913,72	-1.202.280,89	-323.058,88
					73.321.574,11	-4.672.186,98	-0,80

Artigo 9º II (Fundos de Investimento no Exterior)

Ativo	Saldo Anterior	Aplicações	Resgates	Amortização	Saldo	Resultado Financ. Mês (R\$)	Resultado Financ. Ano (R\$)
SANTANDER FI GLOBAL EQUITIES MULT INVESTIMENTO NO EXTERIOR	1.135.707,49	0,00	0,00	0,00	1.216.798,70	81.091,21	-382.631,37

EXTRATO CONSOLIDADO DE ATIVOS

Ativo	Saldo Anterior	Aplicações	Resgates	Amortização	Saldo	Resultado Financ. Mês (R\$)	Resultado Financ. Ano (R\$)
SANTANDER GO GLOBAL EQUITY ESG REAIS MULT IE FI	1.403.158,01	0,00	0,00	0,00	1.510.977,41	107.819,40	-158.277,84
					2.727.776,11	188.910,61	0,03

Artigo 9º III (Fundos de Ações - BDR Nível I)

Ativo	Saldo Anterior	Aplicações	Resgates	Amortização	Saldo	Resultado Financ. Mês (R\$)	Resultado Financ. Ano (R\$)
FIA CAIXA INSTITUCIONAL BDR NÍVEL I	33.105.909,36	0,00	0,00	0,00	35.393.319,27	2.287.409,91	-11.760.585,62
					35.393.319,27	2.287.409,91	0,39

Artigo 10º I (Fundos Multimercados)

Ativo	Saldo Anterior	Aplicações	Resgates	Amortização	Saldo	Resultado Financ. Mês (R\$)	Resultado Financ. Ano (R\$)
ITAU PRIVATE MULTIMERCADO SP500 BRL FICFI	43.166.001,49	0,00	-20.000.000,00	0,00	25.280.507,63	2.114.506,14	-4.195.502,33
					25.280.507,63	2.114.506,14	0,36

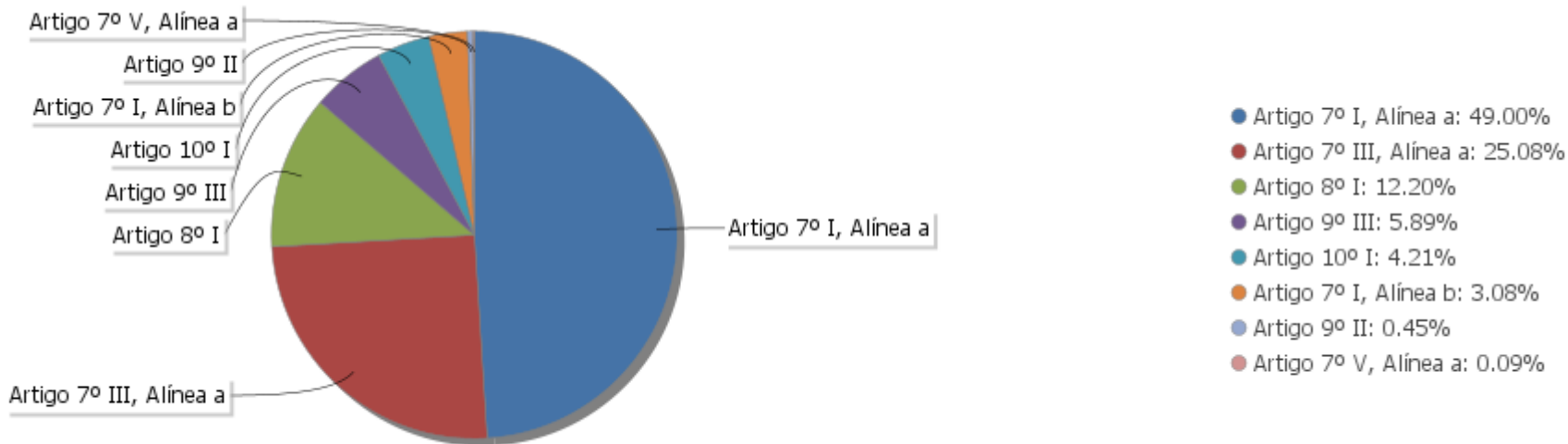
EXTRATO CONSOLIDADO DE ATIVOS

Análise de Liquidez

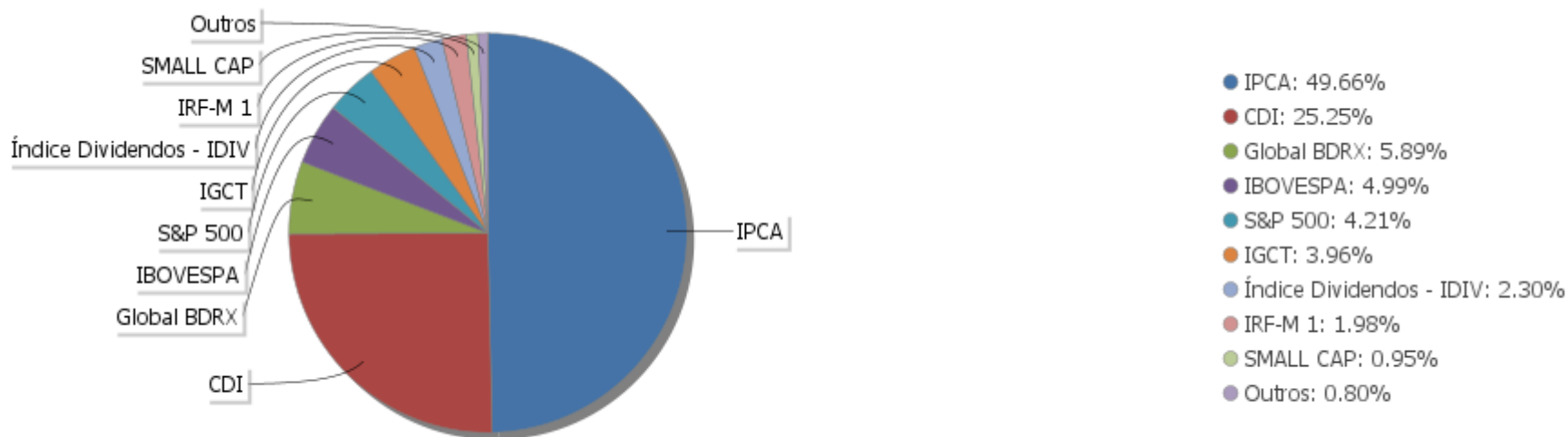
Período	Valor (R\$)	(%)	Valor Acumulado (R\$)	(%) Acum.
de 0 a 30 dias	270.286.886,25	44,99	270.286.886,25	44,99
de 31 a 365 dias	96.129.311,35	16,00	366.416.197,60	60,99
acima de 365 dias	234.356.630,62	39,01	600.772.828,22	100,00

EXTRATO CONSOLIDADO DE ATIVOS

Alocação por Artigo

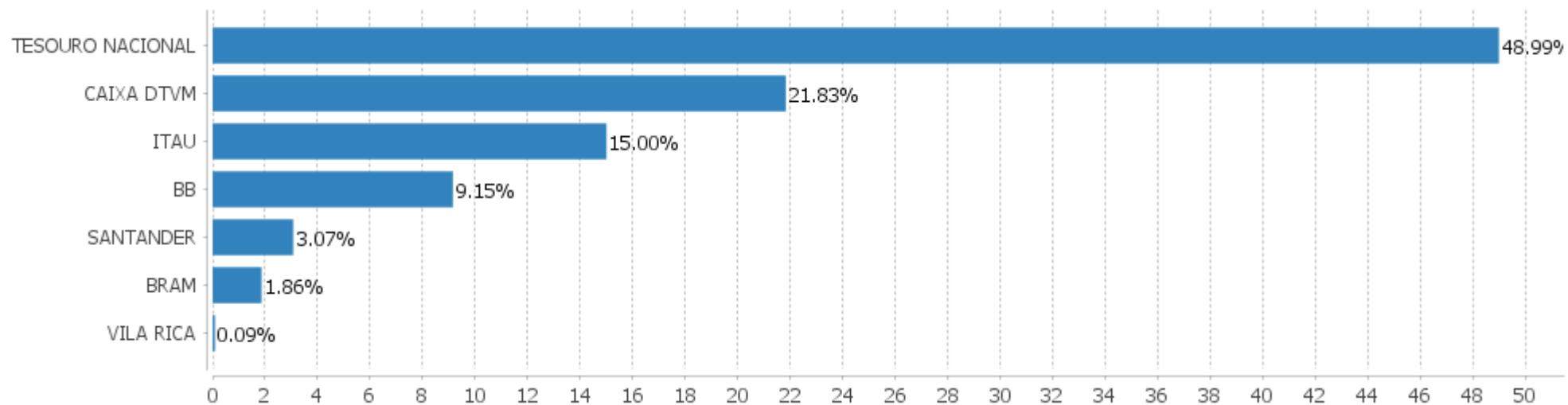


Alocação Por Estratégia



EXTRATO CONSOLIDADO DE ATIVOS

Alocação por Gestor



EXTRATO CONSOLIDADO DE ATIVOS

Rentabilidades da Carteira versus Meta Atuarial

Ano	Jan	Fev	Mar	Abr	Mai	Jun	Jul	Ago	Set	Out	Nov	Dez	Rent. Ano
2022	-0,53	-0,27	2,35	-1,70	1,01	-1,73	2,27	0,51	-0,83	2,08	0,78		3,89
IPCA + 4,99%	0,95	1,38	2,05	1,43	0,90	1,08	-0,28	0,08	0,12	0,98	0,80		9,89
p.p. indexador	-1,48	-1,65	0,30	-3,13	0,11	-2,81	2,54	0,42	-0,95	1,10	-0,02		-6,00
2021	-0,94	-1,45	0,38	1,02	1,49	0,37	-0,80	-0,98	-1,64	-1,55	1,37	1,32	-1,47
IPCA + 5,46%	0,67	1,24	1,42	0,73	1,28	0,98	1,43	1,34	1,61	1,68	1,38	1,22	16,05
p.p. indexador	-1,61	-2,69	-1,04	0,29	0,21	-0,60	-2,23	-2,32	-3,25	-3,23	-0,00	0,10	-17,51
2020	0,26	-1,20	-8,82	2,26	2,04	2,60	3,94	-1,32	-1,68	-0,06	3,29	4,43	5,12
IPCA + 5,89%	0,71	0,66	0,57	0,14	0,07	0,74	0,89	0,72	1,12	1,34	1,35	1,86	10,65
p.p. indexador	-0,45	-1,86	-9,40	2,11	1,97	1,86	3,06	-2,04	-2,80	-1,40	1,94	2,58	-5,52
2019	1,51	0,37	0,41	0,94	1,99	2,58	1,16	0,11	1,85	2,11	-0,78	2,17	15,34
IPCA + 6,00%	0,83	0,90	1,19	1,06	0,64	0,45	0,72	0,62	0,45	0,63	0,98	1,64	10,59
p.p. indexador	0,68	-0,53	-0,78	-0,12	1,35	2,13	0,44	-0,51	1,40	1,47	-1,75	0,52	4,75

Performance Sobre a Meta Atuarial

Relatório

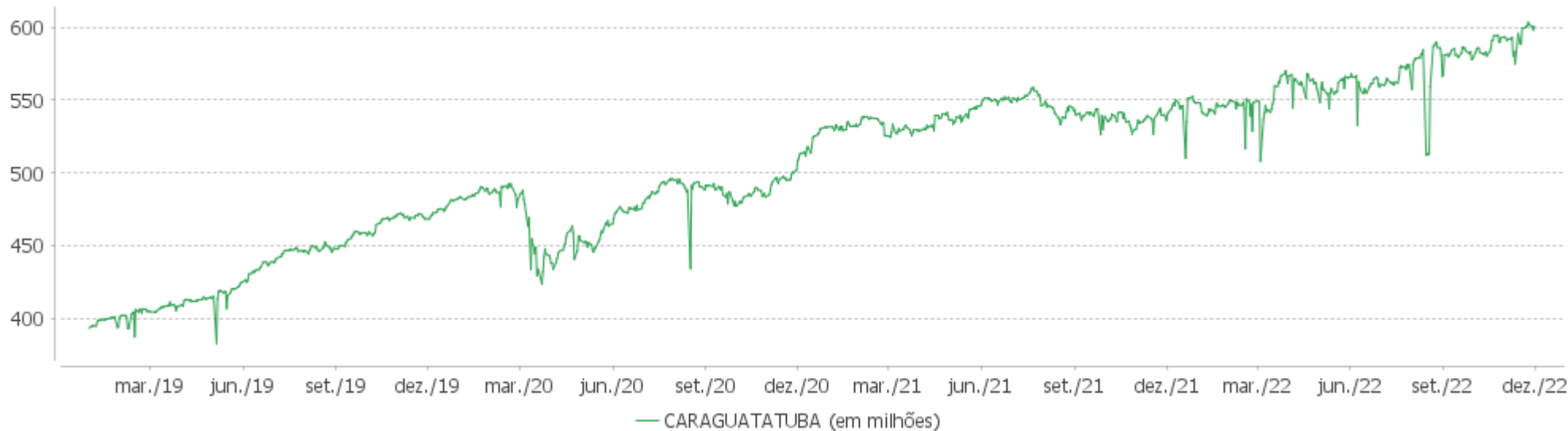
	Quantidade	Perc. (%)	Período	Carteira	Meta Atuarial	p.p. Indx.	Volatilidade Anual
Meses acima - Meta Atuarial	21	44,68	03 meses	2,03	1,90	0,12	4,67
Meses abaixo - Meta Atuarial	26	55,32	06 meses	3,05	2,81	0,25	4,83
			12 meses	5,27	11,23	-5,96	5,41
			24 meses	6,91	29,89	-22,99	5,59
Maior rentabilidade da Carteira	4,43	2020-12	36 meses	9,94	43,42	-33,48	8,78
Menor rentabilidade da Carteira	-8,82	2020-03	Desde 31/12/2018	24,12	56,04	-31,92	7,84

EXTRATO CONSOLIDADO DE ATIVOS

Evolução

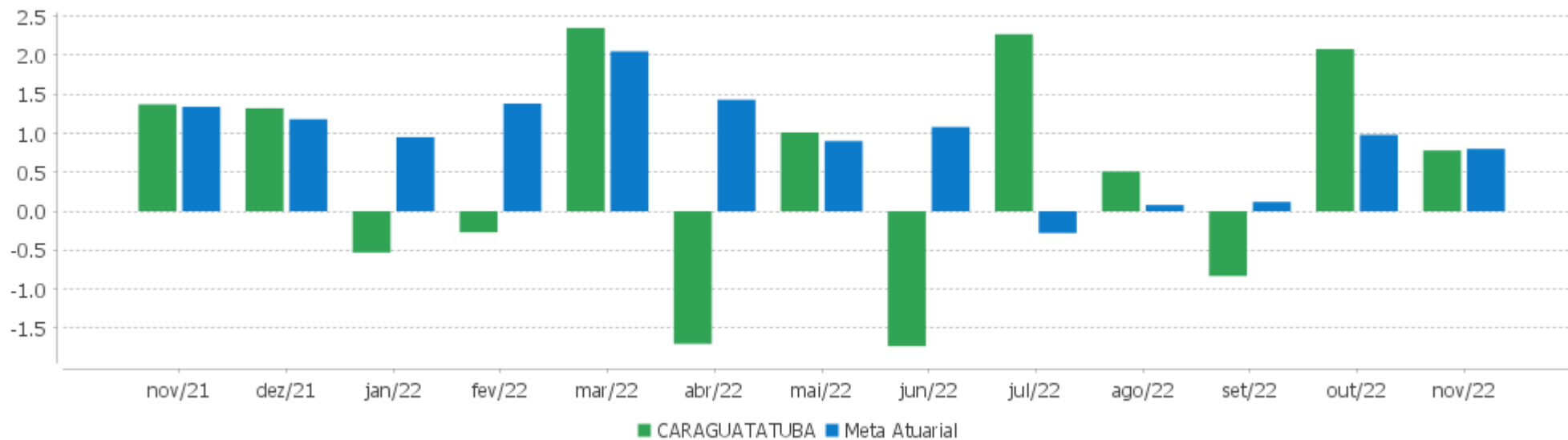


Patrimônio Líquido



EXTRATO CONSOLIDADO DE ATIVOS

Rentabilidades Mensais - 12 últimos meses



EXTRATO CONSOLIDADO DE ATIVOS

Performance dos Fundos

Fundo Variação da Estratégia	No Mês	No Ano	3 meses	6 meses	12 meses	24 meses	36 meses
NTN-B 150523 (5,831000%) Var. IPCA p.p.	1,09 0,68	10,97 5,84	1,77 1,06	3,24 2,91	12,40 6,50	24,34 7,07	29,22 6,89
NTN-B 150545 (5,781000%) Var. IPCA p.p.	1,08 0,67	10,93 5,79	1,75 1,04	3,22 2,89	12,34 6,44	24,41 7,14	29,41 7,08
NTN-B 150824 (6,090000%) Var. IPCA p.p.	1,11 0,70	4,93 -0,21	1,83 1,12	0,40 0,07	6,29 0,39		
NTN-B 150535 (5,560000%) Var. IPCA p.p.	1,07 0,66	10,72 5,58	1,70 0,99	3,11 2,78	12,11 6,21	23,98 6,71	28,79 6,46
NTN-B 150824 (5,892000%) Var. IPCA p.p.	1,09 0,68	7,85 2,72	1,78 1,07	3,27 2,94	9,24 3,34	20,93 3,65	25,74 3,41
NTN-B 150840 (5,650000%) Var. IPCA p.p.	1,07 0,66	10,80 5,67	1,72 1,01	3,16 2,82	12,20 6,30	24,18 6,91	29,10 6,78
NTN-B 150824 (5,910000%) Var. IPCA p.p.	1,09 0,68	4,77 -0,36	1,78 1,07	0,32 -0,01	6,12 0,22		
NTN-B 150555 (5,850000%) Var. IPCA p.p.	1,09 0,68	10,96 5,83	1,77 1,06	3,25 2,92	12,39 6,48	24,50 7,23	29,54 7,21
NTN-B 150523 (5,900000%) Var. IPCA p.p.	1,09 0,68	11,04 5,91	1,78 1,07	3,28 2,95	12,47 6,57	24,50 7,23	29,45 7,12
NTN-B 150850 (5,916000%) Var. IPCA p.p.	1,09 0,68	7,91 2,78	1,79 1,08	3,29 2,95	9,30 3,40	21,09 3,82	26,00 3,67
NTN-B 150850 (5,713000%) Var. IPCA p.p.	1,08 0,67	7,80 2,67	1,74 1,03	3,19 2,85	9,17 3,27	20,90 3,63	25,77 3,44
NTN-B 150527 (6,090000%) Var. IPCA p.p.	1,10 0,69	8,01 2,88	1,82 1,11	3,37 3,03	9,42 3,52		
NTN-B 150850 (5,815000%) Var. IPCA p.p.	1,08 0,67	7,86 2,72	1,76 1,05	3,24 2,90	9,24 3,34	21,00 3,72	25,89 3,56
NTN-B 150545 (5,760000%) Var. IPCA p.p.	1,08 0,67	10,91 5,77	1,75 1,04	3,21 2,88	12,32 6,42	24,38 7,11	29,37 7,04
NTN-B 150525 (5,980000%) Var. IPCA p.p.	1,10 0,69	7,94 2,81	1,80 1,09	3,33 2,99	9,34 3,44	21,12 3,84	26,02 3,69
NTN-B 150830 (5,708000%) Var. IPCA p.p.	1,08 0,67	7,74 2,60	1,74 1,03	3,18 2,85	9,11 3,21	20,69 3,42	25,41 3,08
NTN-B 150840 (5,770000%)	1,08	7,81	1,75	3,21	9,19	20,89	25,73

EXTRATO CONSOLIDADO DE ATIVOS

Fundo Variação da Estratégia	No Mês	No Ano	3 meses	6 meses	12 meses	24 meses	36 meses
Var. IPCA p.p.	0,67	2,68	1,04	2,88	3,29	3,62	3,40
NTN-B 150824 (6,480000%) Var. IPCA p.p.	1,13 0,72	5,23 0,10	1,92 1,21	0,57 0,24	6,64 0,74	18,58 1,31	23,83 1,50
NTN-B 150555 (5,815000%) Var. IPCA p.p.	1,08 0,67	10,96 5,83	1,76 1,05	3,24 2,90	12,38 6,48	24,49 7,21	29,52 7,20
NTN-B 150824 (6,680000%) Var. IPCA p.p.	1,15 0,74	5,38 0,24	1,96 1,25	0,65 0,31	6,81 0,91		
NTN-B 150850 (5,920000%) Var. IPCA p.p.	1,09 0,68	7,88 2,75	1,79 1,08	3,29 2,96	9,27 3,37	21,06 3,79	25,97 3,65
NTN-B 150535 (5,821000%) Var. IPCA p.p.	1,08 0,67	10,96 5,83	1,76 1,05	3,24 2,91	12,39 6,49	24,42 7,15	29,39 7,06
NTN-B 150850 (5,780000%) Var. IPCA p.p.	1,08 0,67	7,84 2,71	1,75 1,04	3,22 2,89	9,22 3,32	20,97 3,69	25,85 3,52
NTN-B 150545 (5,710000%) Var. IPCA p.p.	1,08 0,67	10,86 5,73	1,74 1,03	3,18 2,85	12,27 6,37	24,30 7,03	29,28 6,95
ITAÚ SOBERANO RENDA FIXA IRFM 1 FI Var. IRF-M 1 p.p.	0,92 -0,02	10,57 -0,15	3,07 -0,02	6,36 -0,08	11,49 -0,19	14,05 -0,26	18,08 -0,75
SANTANDER RF IMA-B 5 PREMIUM FIC FI Var. IMA-B 5 p.p.	-0,34 -0,01	8,56 -0,20	1,95 -0,05	2,27 -0,09	9,39 -0,22	15,33 -0,47	23,64 -0,74
FIC DE FI CAIXA BRASIL GESTÃO ESTRATÉGICA RF Var. IPCA p.p.	0,09 -0,32	9,45 4,32	2,33 1,62	4,89 4,56	10,36 4,46	10,78 -6,50	17,31 -5,02
BB PREV RF IRF-M1 TÍTULOS PÚBLICOS FIC FI Var. IRF-M 1 p.p.	0,91 -0,03	10,45 -0,26	3,01 -0,07	6,31 -0,13	11,39 -0,30	13,72 -0,58	17,77 -1,06
FI CAIXA BRASIL IDKA IPCA 2A TÍTULOS PÚBLICOS RF LP Var. IDKA 2 p.p.	-0,71 0,07	7,71 -0,29	1,63 0,00	1,45 -0,11	8,49 -0,41	14,60 -0,74	23,13 -1,50
ITAÚ INSTITUCIONAL ALOCAÇÃO DINÂMICA RF FICFI Var. IPCA p.p.	-1,03 -1,44	8,23 3,10	1,37 0,66	3,61 3,28	9,16 3,26	13,36 -3,91	16,77 -5,56
FIDC ITALIA SENIOR % do CDI	0,14 13,62	30,09 270,51	1,03 32,76	1,77 27,27	30,71 256,48	25,83 159,43	1.845,67 9.383,83
ITAÚ INSTITUCIONAL RENDA FIXA REFERENCIADO DI FI % do CDI	1,07 104,98	11,87 106,69	3,31 105,33	6,80 104,63	12,77 106,62	17,73 109,45	20,87 106,13
ITAÚ RENDA FIXA IMA-B ATIVO Var. IMA-B TOTAL p.p.	-1,47 -0,68	5,20 -1,38	1,23 -0,68	0,32 -1,45	5,29 -1,53	8,77 -1,57	13,73 -0,48
BB PREV RF REF DI LP PERFIL FIC FI % do CDI	1,02 100,15	11,34 101,91	3,19 101,32	6,57 101,14	12,23 102,12	16,78 103,57	19,70 100,17
FI CAIXA BRASIL RENDA FIXA REFERENCIADO DI LP	1,04	11,39	3,21	6,60	12,23	16,93	19,74

EXTRATO CONSOLIDADO DE ATIVOS

Fundo Variação da Estratégia	No Mês	No Ano	3 meses	6 meses	12 meses	24 meses	36 meses
% do CDI	101,71	102,38	102,01	101,64	102,14	104,51	100,37
SANTANDER RF REF DI INSTITUCIONAL PREMIUM FIC FI	1,05	11,60	3,25	6,71	12,51	17,51	20,09
% do CDI	102,57	104,29	103,35	103,26	104,46	108,07	102,12
BRADESCO F I A SELECTION	-3,87	10,00	0,32	2,86	12,21	-2,20	-6,42
Var. IBOVESPA p.p.	-0,81	2,69	-2,39	1,84	1,83	-5,50	-10,35
FIC FI EM AÇÕES CAIXA EXPERT VINCI VALOR RPPS	-6,17	8,54	0,52	-0,97	8,61	0,38	5,73
Var. IBOVESPA p.p.	-3,11	1,23	-2,18	-1,99	-1,77	-2,92	1,80
ITAU ACOES DUNAMIS FIC	-8,52	3,30	0,17	0,56	4,31	0,47	-2,78
Var. IBOVESPA p.p.	-5,46	-4,01	-2,54	-0,46	-6,06	-2,83	-6,71
ITAU AÇÕES MOMENTO 30 II FIC DE FI	-11,77	-3,46	-7,27	-5,86	-5,00		
Var. IBOVESPA p.p.	-8,71	-10,77	-9,97	-6,88	-15,37		
ITAU FOF RPI ACOES IBOVESPA ATIVO FICFI	-5,16	6,98	1,45	1,87	8,99	-3,36	-1,37
Var. IBOVESPA p.p.	-2,09	-0,33	-1,25	0,85	-1,38	-6,66	-5,30
FIC FIA CAIXA EXPERT VINCI VALOR DIVIDENDOS RPPS	-3,24	11,19	2,52	-0,18	10,83	8,84	11,29
Var. Índice Dividendos - IDIV p.p.	-4,02	-3,31	-0,44	-0,48	-5,51	-7,89	-5,39
BB AÇÕES DIVIDENDOS	-4,56	8,90	0,34	-1,69	10,68	-0,82	-8,22
Var. IBOVESPA p.p.	-1,50	1,59	-2,37	-2,71	0,30	-4,12	-12,15
BB AÇÕES GOVERNANÇA FI	-3,87	5,18	1,41	-0,45	8,80	1,19	2,36
Var. IGCT p.p.	-0,16	-1,08	-0,32	-0,49	-1,15	-1,94	-3,06
BRADESCO FI EM ACOES MID SMALL CAPS	-10,64	-5,79	-4,41	-8,37	-2,12	-7,74	-7,97
Var. SMALL CAP p.p.	0,58	6,64	2,09	0,39	6,98	13,35	9,89
FIA CAIXA INSTITUCIONAL BDR NÍVEL I	6,91	-24,94	0,34	4,86	-23,66	-1,36	48,94
Var. Global BDRX p.p.	-0,18	-0,06	0,91	0,27	-0,06	-2,69	-3,32
SANTANDER FI GLOBAL EQUITIES MULT INVESTIMENTO NO EXTERIOR	7,14	-23,92	4,88	7,91	-23,25	-5,48	48,45
% do CDI	699,55	-215,04	155,16	121,70	-194,17	-33,83	246,32
SANTANDER GO GLOBAL EQUITY ESG REAIS MULT IE FI	7,68	-9,48	5,15	1,92	-4,41	20,86	
Var. MSCI ACWI p.p.	-0,67	11,22	-0,04	-6,28	13,79	19,54	
ITAU PRIVATE MULTIMERCADO SP500 BRL FICFI	6,06	-7,47	5,37	3,54	-2,34	26,58	42,38
Var. S&P 500 p.p.	-0,06	11,32	-0,09	-7,01	13,50	14,72	-20,42
CARAGUATATUBA	0,78	3,89	2,03	3,05	5,27	6,91	9,94
Var. IPCA + 4,99% p.p.	-0,02	-6,00	0,12	0,25	-5,92	-22,31	-31,52
CDI	1,02	11,12	3,15	6,50	11,97	16,20	19,67
IBOVESPA	-3,06	7,31	2,71	1,02	10,37	3,30	3,93
INPC + 6,00%	0,85	10,93	1,96	3,20	12,33	32,06	47,19
IPCA + 6,00%	0,88	10,85	2,14	3,30	12,25	31,71	45,56

EXTRATO CONSOLIDADO DE ATIVOS

Cotização e Taxas

Fundo	Aplicação		Resgate		Taxas	
	Cotização	Liquidação	Cotização	Liquidação	Performance	Administração
BB AÇÕES DIVIDENDOS	D+1 du	D+0	D+1 du	D+3 du		2,00
BB AÇÕES GOVERNANÇA FI	D+1 du	D+0	D+1 du	D+3 du		1,00
BB PREV RF IRF-M1 TÍTULOS PÚBLICOS FIC FI	D+0	D+0	D+0	D+0		0,10
BB PREV RF REF DI LP PERFIL FIC FI	D+0	D+0	D+0	D+0		0,20
BRADESCO F I A SELECTION	D+1 du	D+0	D+1 du	D+3 du		1,50
BRADESCO FI EM ACOES MID SMALL CAPS	D+1 du	D+0	D+1 du	D+3 du		1,50
FI CAIXA BRASIL IDKA IPCA 2A TÍTULOS PÚBLICOS RF LP	D+0	D+0	D+0	D+0		0,20
FI CAIXA BRASIL RENDA FIXA REFERENCIADO DI LP	D+0	D+0	D+0	D+0		0,20
FIA CAIXA INSTITUCIONAL BDR NÍVEL I	D+1 du	D+0	D+1 du	D+3 du		0,70
FIC DE FI CAIXA BRASIL GESTÃO ESTRATÉGICA RF	D+0	D+0	D+0	D+0		0,40
FIC FI EM AÇÕES CAIXA EXPERT VINCI VALOR RPPS	D+1 du	D+0	D+21 du	D+23 du		1,72
FIC FIA CAIXA EXPERT VINCI VALOR DIVIDENDOS RPPS	D+1 du	D+0	D+30 du	D+32 du		1,72
FIDC ITALIA SENIOR	Não se aplica	Não se aplica				
ITAU ACOES DUNAMIS FIC	D+0	D+0	D+21 du	D+23 du	O ADMINISTRADOR RECEBERÁ TAMBÉM TAXA DE PERFORMANCE, EQUIVALENTE A 20% DA RENTABILIDADE DO FUNDO QUE EXCEDER A 100% DA VARIAÇÃO DO IBOVESPA, APURADO PELA BM&FBOVESPA	1,90
ITAU FOF RPI ACOES IBOVESPA ATIVO FICFI	D+1 du	D+0	D+2 du	D+4 du		1,50

EXTRATO CONSOLIDADO DE ATIVOS

Fundo	Aplicação		Resgate		Taxas	
	Cotização	Liquidação	Cotização	Liquidação	Performance	Administração
ITAU INSTITUCIONAL ALOCACAO DINAMICA RF FICFI	D+0	D+0	D+0	D+1 du		0,40
ITAU INSTITUCIONAL RENDA FIXA REFERENCIADO DI FI			D+0	D+0		0,18
ITAU PRIVATE MULTIMERCADO SP500 BRL FICFI	D+0	D+0	D+0	D+1 du		1,00
ITAÚ AÇÕES MOMENTO 30 II FIC DE FI	D+0	D+0	D+21 du	D+24 du		
ITAÚ RENDA FIXA IMA-B ATIVO	D+0	D+0	D+0	D+1 du		0,50
ITAÚ SOBERANO RENDA FIXA IRFM 1 FI	D+0	D+0	D+0	D+0		0,18
SANTANDER FI GLOBAL EQUITIES MULT INVESTIMENTO NO EXTERIOR	D+1 du	D+0	D+1 du	D+8 du		1,00
SANTANDER GO GLOBAL EQUITY ESG REAIS MULT IE FI						
SANTANDER RF IMA-B 5 PREMIUM FIC FI	D+0	D+0	D+0	D+1 du		0,10
SANTANDER RF REF DI INSTITUCIONAL PREMIUM FIC FI	D+0	D+0	D+0	D+0		0,20

EXTRATO CONSOLIDADO DE ATIVOS

Indexadores

Renda Fixa

Indexador	No Mês	No Ano	3 meses	6 meses	12 meses	24 meses	36 meses	48 meses	60 meses
IRF-M 1	0,94	10,71	3,09	6,43	11,68	14,31	18,83	27,03	35,90
IRF-M 1+	-1,42	5,70	1,06	5,02	8,12	3,49	9,70	26,82	41,73
IRF-M TOTAL	-0,66	7,24	1,66	5,33	9,26	7,16	12,84	27,56	40,85
IMA-B 5	-0,33	8,76	2,00	2,36	9,62	15,81	24,38	40,92	54,10
IMA-B 5+	-1,18	4,54	1,85	1,33	4,19	5,03	5,75	36,89	56,28
IMA-B TOTAL	-0,79	6,58	1,92	1,77	6,82	10,34	14,22	39,94	56,93
IMA-GERAL TOTAL	-0,06	8,82	2,23	4,60	9,76	12,09	16,76	32,09	44,93
IDKA 2	-0,77	8,00	1,63	1,56	8,90	15,34	24,63	39,43	52,89
IDKA 20	-2,10	1,45	2,45	1,09	-0,87	-3,40	-7,85	30,57	55,16
CDI	1,02	11,12	3,15	6,50	11,97	16,20	19,67	26,96	35,17

Renda Variável

Indexador	No Mês	No Ano	3 meses	6 meses	12 meses	24 meses	36 meses	48 meses	60 meses
IBOVESPA	-3,06	7,31	2,71	1,02	10,37	3,30	3,93	25,68	56,29
IBRX 100	-3,11	6,82	2,24	0,20	10,17	3,57	5,35	29,31	60,79
IBRX 50	-2,19	8,48	3,51	1,63	12,57	6,19	7,17	27,14	57,97
SMALL CAP	-11,23	-12,42	-6,49	-8,76	-9,10	-21,09	-17,86	17,77	33,49
Índice Consumo - ICON	-14,29		-9,98	-10,16	-21,20	-38,86	-36,58	-8,99	-11,97
Índice Dividendos - IDIV	0,78	14,50	2,96	0,30	16,33	16,74	16,68	54,99	87,39

EXTRATO CONSOLIDADO DE ATIVOS

Investimentos Estruturados

Indexador	No Mês	No Ano	3 meses	6 meses	12 meses	24 meses	36 meses	48 meses	60 meses
S&P 500	6,12	-18,79	5,46	10,54	-15,84	11,87	62,81	102,57	150,14

Investimentos Imobiliários

Indexador	No Mês	No Ano	3 meses	6 meses	12 meses	24 meses	36 meses	48 meses	60 meses
IFIX	-4,15	2,23	-3,66	1,66	11,20	2,09	-0,80	24,64	29,56

Investimentos no Exterior

Indexador	No Mês	No Ano	3 meses	6 meses	12 meses	24 meses	36 meses	48 meses	60 meses
MSCI ACWI	8,36	-20,71	5,19	8,20	-18,19	1,33	44,64	76,14	102,61

Indicadores Econômicos

Indexador	No Mês	No Ano	3 meses	6 meses	12 meses	24 meses	36 meses	48 meses	60 meses
IPCA	0,41	5,13	0,71	0,33	5,90	17,27	22,33	26,33	31,45
INPC	0,38	5,21	0,53	0,23	5,97	17,59	23,70	27,86	32,41
IGPM	-0,56	4,98	-2,46	-2,38	5,90	24,83	55,45	61,62	77,25
SELIC	1,02	11,12	3,15	6,50	11,97	16,20	19,67	26,96	35,19

Meta Atuarial

Indexador	No Mês	No Ano	3 meses	6 meses	12 meses	24 meses	36 meses	48 meses	60 meses
IPCA + 4,00%	0,72	8,95	1,67	2,32	10,14	26,80	37,52	47,70	59,77
IPCA + 5,00%	0,80	9,90	1,91	2,81	11,20	29,24	41,50	53,44	67,57
IPCA + 5,50%	0,84	10,37	2,02	3,05	11,73	30,47	43,52	56,37	71,58
IPCA + 5,89%	0,87	10,75	2,11	3,24	12,14	31,43	45,11	58,69	74,76
IPCA + 6,00%	0,88	10,85	2,14	3,30	12,25	31,71	45,56	59,35	75,66
INPC + 4,00%	0,69	9,02	1,49	2,22	10,21	27,14	39,06	49,49	60,95
INPC + 6,00%	0,85	10,93	1,96	3,20	12,33	32,06	47,19	61,28	76,95

EXTRATO CONSOLIDADO DE ATIVOS

Movimentações

APR	Data	Ativo	Aplicação	Resgate	Quantidade	Valor Cota
261	03/11/2022	ITAÚ SOBERANO RENDA FIXA IRFM 1 FI	801,16	0,00	21,04845730	38,0626470000
262	03/11/2022	ITAU INSTITUCIONAL RENDA FIXA REFERENCIADO DI FI	10.000.000,00	0,00	2.693,11431972	3.713,1732310000
263	03/11/2022	FI CAIXA BRASIL RENDA FIXA REFERENCIADO DI LP	0,00	10.000.000,00	2.316.619,84735700	4,3166340000
264	08/11/2022	BB PREV RF REF DI LP PERFIL FIC FI	488.491,85	0,00	183.563,12072300	2,6611655330
265	08/11/2022	FI CAIXA BRASIL RENDA FIXA REFERENCIADO DI LP	0,00	32.649,92	7.551,91485600	4,3233960000
266	09/11/2022	BB PREV RF REF DI LP PERFIL FIC FI	8.784,78	0,00	3.299,42455000	2,6625188320
267	09/11/2022	FI CAIXA BRASIL RENDA FIXA REFERENCIADO DI LP	27.371,40	0,00	6.327,55744900	4,3257450000
268	09/11/2022	FI CAIXA BRASIL RENDA FIXA REFERENCIADO DI LP	0,00	10.000.553,23	2.311.868,41347500	4,3257450000
269	10/11/2022	FI CAIXA BRASIL RENDA FIXA REFERENCIADO DI LP	0,00	65.000,00	15.018,77571800	4,3279160000
270	10/11/2022	NTN-B 150824 (5,910000%)	10.000.553,23	0,00	2.486,00000000	4.022,7486846339
271	10/11/2022	BB PREV RF REF DI LP PERFIL FIC FI	8.379,03	0,00	3.145,53698000	2,6637836570
272	10/11/2022	FI CAIXA BRASIL RENDA FIXA REFERENCIADO DI LP	0,00	9.999.269,97	2.310.412,20943800	4,3279160000
273	11/11/2022	ITAU PRIVATE MULTIMERCADO SP500 BRL FICFI	0,00	20.000.000,00	900.624,99321717	22,2068010000
274	11/11/2022	NTN-B 150527 (6,090000%)	4.999.614,79	0,00	1.228,00000000	4.071,3475488599
275	11/11/2022	NTN-B 150824 (6,090000%)	4.999.655,18	0,00	1.244,00000000	4.019,0154180064
276	14/11/2022	ITAU INSTITUCIONAL RENDA FIXA REFERENCIADO DI FI	20.000.000,00	0,00	5.366,30715285	3.726,9577440000
277	18/11/2022	FI CAIXA BRASIL RENDA FIXA REFERENCIADO DI LP	280.561,30	0,00	64.660,38933400	4,3389980000
278	18/11/2022	NTN-B 150824 (6,680000%)	4.999.409,67	0,00	1.253,00000000	3.989,9518515563
279	18/11/2022	BB PREV RF REF DI LP PERFIL FIC FI	1.201.288,58	0,00	449.865,31674600	2,6703293970
280	18/11/2022	BB PREV RF REF DI LP PERFIL FIC FI	46.721,45	0,00	17.496,51187300	2,6703293970
281	18/11/2022	FI CAIXA BRASIL RENDA FIXA REFERENCIADO DI LP	4.313.142,47	0,00	994.041,12885000	4,3389980000
282	22/11/2022	FI CAIXA BRASIL RENDA FIXA REFERENCIADO DI LP	237.927,49	0,00	54.778,46982800	4,3434490000
283	29/11/2022	FI CAIXA BRASIL RENDA FIXA REFERENCIADO DI LP	0,00	147.649,31	33.907,50373200	4,3544730000
284	29/11/2022	FI CAIXA BRASIL RENDA FIXA REFERENCIADO DI LP	94.048,71	0,00	21.598,18421100	4,3544730000
285	29/11/2022	FI CAIXA BRASIL RENDA FIXA REFERENCIADO DI LP	28.745,08	0,00	6.601,27643400	4,3544730000
286	29/11/2022	FI CAIXA BRASIL RENDA FIXA REFERENCIADO DI LP	0,00	3.295.992,31	756.921,05802500	4,3544730000
287	30/11/2022	ITAU INSTITUCIONAL RENDA FIXA REFERENCIADO DI FI	1.907,55	0,00	0,50875114	3.749,4756150000
Total			61.737.403,72	53.541.114,74		

EXTRATO CONSOLIDADO DE ATIVOS

Análise de Risco

Horizonte: 21 dias / Nível de Confiança: 95,0%

Value-At-Risk (R\$): 10.819.520,05

Value-At-Risk: 1,80%

	Volatilidade ⁽¹⁾	VaR ⁽²⁾	CVaR ⁽³⁾	Sharpe	Rent.	Valor(R\$)	% Carteira
CARAGUATATUBA		1,80	1,80			600.772.828,22	100,00

Renda Fixa

Value-At-Risk: 0,09%

Artigo 7º I, Alínea a

Ativo	Volatilidade ⁽¹⁾	VaR ⁽²⁾	CVaR ⁽³⁾	BVaR ⁽⁴⁾	Sharpe	Rent.	Valor(R\$)	% Carteira
NTN-B 150523 (5,831000%)		0,16	-0,00	0,15			20.053.399,84	3,34
NTN-B 150523 (5,900000%)		0,16	-0,00	0,15			39.927.396,96	6,65
NTN-B 150525 (5,980000%)		0,16	-0,00	0,15			9.888.900,32	1,65
NTN-B 150527 (6,090000%)		0,16	-0,00	0,15			4.885.005,04	0,81
NTN-B 150535 (5,560000%)		0,16	-0,00	0,15			16.177.103,34	2,69
NTN-B 150535 (5,821000%)		0,16	-0,00	0,15			18.892.956,61	3,14
NTN-B 150545 (5,710000%)		0,16	-0,00	0,15			30.872.374,36	5,14
NTN-B 150545 (5,760000%)		0,16	-0,00	0,15			10.262.940,63	1,71
NTN-B 150545 (5,781000%)		0,16	-0,00	0,15			10.245.129,65	1,71
NTN-B 150555 (5,815000%)		0,16	-0,00	0,15			10.220.363,23	1,70
NTN-B 150555 (5,850000%)		0,18	-0,00	0,16			9.881.391,93	1,64
NTN-B 150824 (5,892000%)		0,16	-0,00	0,15			5.332.654,95	0,89
NTN-B 150824 (5,910000%)		0,29	-0,00	0,31			10.078.119,09	1,68
NTN-B 150824 (6,090000%)		0,29	-0,00	0,31			5.029.812,94	0,84
NTN-B 150824 (6,480000%)		0,30	-0,00	0,31			20.390.332,80	3,39
NTN-B 150824 (6,680000%)		0,30	-0,00	0,31			5.020.637,25	0,84
NTN-B 150830 (5,708000%)		0,16	-0,00	0,15			10.531.923,08	1,75
NTN-B 150840 (5,650000%)		0,16	-0,00	0,15			895.752,15	0,15
NTN-B 150840 (5,770000%)		0,16	-0,00	0,15			10.539.578,77	1,75
NTN-B 150850 (5,713000%)		0,16	-0,00	0,15			10.587.903,81	1,76

EXTRATO CONSOLIDADO DE ATIVOS

Ativo	Volatilidade ⁽¹⁾	VaR ⁽²⁾	CVaR ⁽³⁾	BVaR ⁽⁴⁾	Sharpe	Rent.	Valor(R\$)	% Carteira
NTN-B 150850 (5,780000%)		0,16	-0,00	0,15			10.231.952,35	1,70
NTN-B 150850 (5,815000%)		0,16	-0,00	0,15			10.513.383,89	1,75
NTN-B 150850 (5,916000%)		0,16	-0,00	0,15			3.773.006,29	0,63
NTN-B 150850 (5,920000%)		0,17	-0,00	0,16			10.105.408,14	1,68
Sub-total	0,45	0,15	-0,01		0,16	1,09	294.337.427,42	48,99

Artigo 7º I, Alínea b

Ativo	Volatilidade ⁽¹⁾	VaR ⁽²⁾	CVaR ⁽³⁾	BVaR ⁽⁴⁾	Sharpe	Rent.	Valor(R\$)	% Carteira
ITAÚ SOBERANO RENDA FIXA IRFM 1 FI		0,16	-0,00	0,24			407.100,67	0,07
BB PREV RF IRF-M1 TÍTULOS PÚBLICOS FIC FI		0,17	0,00	0,00			11.478.564,03	1,91
SANTANDER RF IMA-B 5 PREMIUM FIC FI		1,40	0,00	0,01			570.070,16	0,09
FI CAIXA BRASIL IDKA IPCA 2A TÍTULOS PÚBLICOS RF LP		1,64	0,00	0,43			2.054.258,48	0,34
ITAÚ INSTITUCIONAL ALOCACAO DINAMICA RF FICFI		1,88	0,00	1,89			2.650.871,04	0,44
FIC DE FI CAIXA BRASIL GESTÃO ESTRATÉGICA RF		0,70	0,00	0,73			1.354.840,30	0,23
Sub-total	2,22	0,59	0,01		-0,30	0,35	18.515.704,68	3,08

Artigo 7º III, Alínea a

Ativo	Volatilidade ⁽¹⁾	VaR ⁽²⁾	CVaR ⁽³⁾	BVaR ⁽⁴⁾	Sharpe	Rent.	Valor(R\$)	% Carteira
ITAÚ RENDA FIXA IMA-B ATIVO		3,29	0,00	0,46			697.406,28	0,12
FI CAIXA BRASIL RENDA FIXA REFERENCIADO DI LP		0,02	-0,00	0,02			71.174.439,51	11,85
ITAÚ INSTITUCIONAL RENDA FIXA REFERENCIADO DI FI		0,02	-0,00	0,02			45.361.954,41	7,55
BB PREV RF REF DI LP PERFIL FIC FI		0,01	-0,00	0,01			18.260.115,85	3,04
SANTANDER RF REF DI INSTITUCIONAL PREMIUM FIC FI		0,01	-0,00	0,01			15.136.942,61	2,52
Sub-total	0,07	0,02	0,00		0,24	1,04	150.630.858,66	25,07

Artigo 7º V, Alínea a

Ativo	Volatilidade ⁽¹⁾	VaR ⁽²⁾	CVaR ⁽³⁾	BVaR ⁽⁴⁾	Sharpe	Rent.	Valor(R\$)	% Carteira
FIDC ITALIA SENIOR		0,07	0,00	0,07			565.660,34	0,09
Sub-total	0,49	0,07	0,00		-1,79	0,14	565.660,34	0,09

EXTRATO CONSOLIDADO DE ATIVOS

Renda Variável

Value-At-Risk: 11,59%

Artigo 8º I

Ativo	Volatilidade ⁽¹⁾	VaR ⁽²⁾	CVaR ⁽³⁾	BVaR ⁽⁴⁾	Sharpe	Rent.	Valor(R\$)	% Carteira
BB AÇÕES DIVIDENDOS		11,34	0,02	3,02			1.471.925,67	0,25
BRADESCO FI EM ACOES MID SMALL CAPS		14,05	0,09	3,33			5.711.403,46	0,95
ITAU FOF RPI ACOES IBOVESPA ATIVO FICFI		11,81	0,01	1,92			754.519,12	0,13
BB AÇÕES GOVERNANÇA FI		11,73	0,34	0,20			23.789.916,46	3,96
FIC FI EM AÇÕES CAIXA EXPERT VINCI VALOR RPPS		12,86	0,11	2,73			7.341.251,42	1,22
FIC FIA CAIXA EXPERT VINCI VALOR DIVIDENDOS RPPS		11,43	0,17	3,08			13.815.993,47	2,30
ITAU ACOES DUNAMIS FIC		9,71	0,07	5,56			5.978.355,94	1,00
BRADESCO F I A SELECTION		11,85	0,08	2,79			5.445.294,85	0,91
ITAÚ AÇÕES MOMENTO 30 II FIC DE FI		12,54	0,12	5,55			9.012.913,72	1,50
Sub-total	29,50	11,59	1,01		-0,24	-5,99	73.321.574,11	12,20

Investimentos no Exterior

Value-At-Risk: 13,45%

Artigo 9º II

Ativo	Volatilidade ⁽¹⁾	VaR ⁽²⁾	CVaR ⁽³⁾	BVaR ⁽⁴⁾	Sharpe	Rent.	Valor(R\$)	% Carteira
SANTANDER FI GLOBAL EQUITIES MULT INVESTIMENTO NO EXTERIOR		10,45	0,00	10,45			1.216.798,70	0,20
SANTANDER GO GLOBAL EQUITY ESG REAIS MULT IE FI		10,50	0,02	7,84			1.510.977,41	0,25
Sub-total	29,08	9,43	0,02		0,22	7,44	2.727.776,11	0,45

Artigo 9º III

Ativo	Volatilidade ⁽¹⁾	VaR ⁽²⁾	CVaR ⁽³⁾	BVaR ⁽⁴⁾	Sharpe	Rent.	Valor(R\$)	% Carteira
FIA CAIXA INSTITUCIONAL BDR NÍVEL I		13,82	0,36	1,63			35.393.319,27	5,89
Sub-total	44,46	13,82	0,36		0,13	6,91	35.393.319,27	5,89

Investimentos Estruturados

Value-At-Risk: 11,42%

Artigo 10º I

EXTRATO CONSOLIDADO DE ATIVOS

Ativo	Volatilidade ⁽¹⁾	VaR ⁽²⁾	CVaR ⁽³⁾	BVaR ⁽⁴⁾	Sharpe	Rent.	Valor(R\$)	% Carteira
ITAU PRIVATE MULTIMERCADO SP500 BRL FICFI		11,42	0,40	7,67			25.280.507,63	4,21
Sub-total	29,48	11,42	0,40		0,17	6,06	25.280.507,63	4,21